

# GEMEENTE LUBBEEK

Jaarrekening 2019





# Inhoud

---

<b>K</b>	Kengetallen 2019	3
<b>De beleidsnota</b>		
<b>DR</b>	Doelstellingenrealisatie	6
<b>J1</b>	Doelstellingenrekening	29
<b>FT</b>	Financiële toestand	31
<b>De financiële nota</b>		
<b>J2</b>	De exploitatierekening (ER) over boekjaar 2019	34
<b>J3</b>	De investeringsrekening (IR) over boekjaar 2019	35
<b>J4</b>	Afgesloten investeringsenveloppes	36
<b>J5</b>	De liquiditeitenrekening (LR) over boekjaar 2019	37
<b>De samenvatting van de algemene rekeningen</b>		
<b>J6</b>	De Balans per 31/12/2019	40
<b>J7</b>	De staat van opbrengsten en kosten per 31/12/2019	42
<b>Toelichting bij de financiële nota</b>		
<b>B-RE</b>	Verklaring materiële verschillen tussen budget en rekening (exploitatie)	44
<b>TJ1</b>	Exploitatierekening per BDOM	46
<b>TJ2</b>	Evolutie van de exploitatierekening	47
<b>TJ3</b>	Investeringsverrichtingen per BDOM	48
<b>B-RI</b>	Verklaring materiële verschillen tussen budget en rekening (investerings)	50
<b>TJ4</b>	Evolutie van de investeringsverrichtingen	52
<b>TJ5</b>	Stand kredieten per investeringsenveloppe	53
<b>TJ6</b>	Evolutie van de liquiditeitenrekening	54
<b>S</b>	Overzicht per beleidsveld van de toegestane werkings- en investeringssubsidies	55
<b>Toelichting bij de samenvatting van de algemene rekeningen</b>		
<b>TJ7</b>	Toelichting bij de balans	76
<b>PS</b>	De proef- en saldibalans per 31/12/2019	79
<b>W</b>	Waarderingsregels	91
<b>RP</b>	De niet in de balans opgenomen rechten en verplichtingen	101
<b>D</b>	Overzicht van de deelnemingen	102
<b>V-LT</b>	Overzicht van de vorderingen op lange termijn	103
<b>S-LT</b>	Overzicht van de schulden op lange termijn	105
<b>PAT</b>	Verantwoording meer/minderwaarden	108

## Boekjaar 2019 in grafiek

### Exploitatieuitgaven boekjaar 2019 in evolutie en grafiek

<b>1</b>	Samenstelling van de exploitatieuitgaven 2019 - Vergelijking rekening-budget	113
<b>2</b>	Evolutie van de exploitatieuitgaven 2019-2015	114
<b>3</b>	Evolutie van de werkingsuitgaven 2019-2015	115
<b>4</b>	Evolutie van de personeelskosten 2019-2015	116
<b>5</b>	Verdeling van de werkingskosten per beleidsveld 2019-2018 / BUDGET 2019	117
<b>6</b>	Verdeling van de personeelskosten per beleidsveld 2019-2018 / BUDGET 2019	118
<b>7</b>	Verdeling van de toegestane subsidies per beleidsveld 2019-2018 / BUDGET 2019	119

### Exploitatieontvangsten boekjaar 2019 in evolutie en grafiek

<b>1</b>	Samenstelling van de exploitatieontvangsten 2019 - Vergelijking rekening-budget	121
<b>2</b>	Evolutie van de exploitatieontvangsten 2019-2015	122
<b>3</b>	Evolutie van de fiscale ontvangsten 2019-2015	123
<b>4</b>	Evolutie van de werkingssubsidies 2019-2015	124
<b>5</b>	Verdeling van de werkingsopbrengsten per beleidsveld 2019-2018 / BUDGET 2019	125
<b>6</b>	Verdeling van de specifieke werkingssubsidies per beleidsveld 2019-2018 / BUDGET 2019	126
<b>7</b>	Verdeling van de financiële ontvangsten per beleidsveld 2019-2018 / BUDGET 2019	127

### Investeringsuitgaven boekjaar 2019 in evolutie en grafiek

<b>1</b>	Samenstelling van de investeringsuitgaven 2019 - Vergelijking rekening-budget	129
<b>2</b>	Evolutie van de investeringsuitgaven 2019-2015	130
<b>3</b>	Verdeling van de investeringsuitgaven per beleidsveld 2019-2018 / BUDGET 2019	131


### Investeringsontvangsten boekjaar 2019 in evolutie en grafiek

<b>1</b>	Samenstelling van de investeringsontvangsten 2019 - Vergelijking rekening-budget	133
<b>2</b>	Evolutie van de investeringsontvangsten 2019-2015	134
<b>3</b>	Verdeling van de investeringsontvangsten per beleidsveld 2019-2018 / BUDGET 2019	135


### Balans boekjaar 2019 in grafiek


<b>1</b>	Samenstelling van de activa	136
<b>2</b>	Samenstelling van de passiva	137
<b>3</b>	Beknopte ratio-analyse	138

## Kengetallen 2019

		2019
	<b>Kastoestand per 31/12/2019</b>	<b>10 911 648</b>
	<b>Openstaande vorderingen op KT</b>	<b>2 585 098</b>
	<b>Openstaande schulden op KT</b>	<b>3 758 532</b>

	<b>Exploitatieuitgaven in het boekjaar</b>	<b>18 969 922</b>
	<b>Exploitatieontvangsten in het boekjaar</b>	<b>22 429 308</b>
	<b>Budgettair resultaat van het boekjaar</b>	<b>788 841</b>
	<b>Gecumuleerd budgettair resultaat</b>	<b>11 660 809</b>
	<b>Autofinancieringsmarge</b>	<b>2 092 043</b>

	<b>Investerings in het boekjaar</b>	<b>1 490 687</b>
	<b>Desinvesterings in het boekjaar</b>	<b>3 732</b>
	<b>Toegestane investeringssubsidies in het boekjaar</b>	<b>113 953</b>
	<b>Ontvangen investeringssubsidies in het boekjaar</b>	<b>183 753</b>

	<b>Nieuw aangegane leningen</b>	
	<b>Vervroegde terugbetaling van leningen</b>	
	<b>Openstaande schulden uit leningen per 31/12/2019</b>	<b>14 852 694</b>
	<b>Openstaande schuld per inwoner</b>	<b>1 020,17</b>
	<b>Periodieke aflossingen op leningen</b>	<b>1 562 491</b>
	<b>Intresten op leningen</b>	<b>442 553</b>
	<b>Aflossingen te betalen in het volgend boekjaar</b>	<b>1 522 012</b>

## De beleidsnota

**DR** Doelstellingenrealisatie

**J1** Doelstellingenrekening

**FT** Financiële toestand



# Doelstellingenrealisatie met rekeningcijfers 2019

Periode: 2019

Gemeente Lubbeek (0207.521.996)

Gellenberg 16 - 3210 Lubbeek

Algemeen directeur: Johan Geens

Financieel directeur: Ann Moermans

## Prioritair Beleid

### Beleidsdoelstelling\*: 1: Streven naar een financieel gezond Lubbeek

Evaluatie:

Voor een overzicht van de stand van zaken van de strategische doelstelling, de beleidsdoelstellingen en de actieplannen wordt verwezen naar hetgeen hierna onder de acties is opgenomen.

### Beleidsdoelstelling: 1.01: Streven naar een duurzaam financieel beheer en beleid door transparantie van de gemeentelijke financiën

*Actieplan: 1.01.01: Transparantie van de gemeentelijke financiën wordt beoogd - burger - beleid - management*

Transparantie van de gemeentelijke financiën wordt beoogd - burger - beleid - management

*Actie: 1.01.01.01: De jaarrekening met duidelijke toelichting wordt gepubliceerd en zesmaandelijks een stand van zaken*

De jaarrekening met een duidelijke toelichting van de financiële dienst wordt gepubliceerd en zesmaandelijks wordt een stand van zaken van de financiële toestand van de gemeente met duiding in toegankelijke bewoordingen verschaft aan de burger.

Begindatum: 01-01-2014

Einddatum: 31-12-2019

Uitvoeringstrend: Uitgevoerd

Evaluatie:

De jaarrekening 2019 werd in een overzichtelijke format ontwikkeld met onder andere een goed leesbaar overzicht van de kengetallen voor het boekjaar 2019.

In dit overzicht werden volgende elementen opgenomen: Kastoestand per 31 december 2019, het budgettair resultaat van boekjaar 2019, het gecumuleerd budgettair resultaat, de autofinancieringsmarge, de gedane investeringen in 2019, de ontvangsten van investeringssubsidies in boekjaar 2019, de ontvangsten uit desinvesteringen in het boekjaar 2019, het saldo van de openstaande leningen per 31 december 2019 (LT schuld + schuld die vervalt in 2020) en de financiële lasten (zijnde de kapitaalsaflossingen en intrestbetalingen) 2019.

Onder het item "Materiële verschillen tussen het budget 2019 en de jaarrekening 2019" werd zowel voor exploitatie als voor investeringen met een realisatiegraad van minder dan 70% of meer dan 100% een verklaring geformuleerd. Dit geeft op een transparante manier inzicht in het hoe en waarom van de afwijkingen tussen de budgetcijfers en de reële cijfers. Dit zal ons toelaten om bij de opmaak van de volgende budgetramingen nog accurater te werk te gaan.

Ook werd in de jaarrekening 2019 een aantal ratio-analyse opgenomen. Via grafieken wordt de evolutie in de tijd ervan in kaart gebracht. De jaarrekening wordt gepubliceerd op de website.

*Actie: 1.01.01.02: Een standaard financiële communicatie wordt ontwikkeld om het MAT te voorzien van financiële info*

Een standaard voor financiële communicatie wordt ontwikkeld om het management team optimaal te voorzien van de meest recente financiële informatie.

Begindatum: 01-01-2014

Einddatum: 31-12-2019

Uitvoeringstrend: Uitgevoerd

Evaluatie:

Deze standaard is aanwezig gezien de evolutie van de rapportering binnen de jaarrekening. De jaarrekening zoals die nu bestaat, laat toe om op een éénduidige en transparante manier de financiële communicatie te voeren naar zowel het beleidsniveau als naar het managementteam en de diensthoofden. In het kader van de integratie gemeente en OCMW is er een zeer nauwe samenwerking tussen de financiële dienst van de gemeente en het OCMW noodzakelijk. De eerste stappen werden reeds in 2018 gezet met de aanstelling van één financieel directeur voor zowel gemeente als OCMW alsook het fysiek samenbrengen van beide financiële diensten op één locatie in de gebouwen van de gemeente. Dit alles komt de samenwerking zeker ten goede.

Eind juni 2019 werd het boekhoudpakket van de gemeente omgeschakeld van Remmicom naar Cipal Schaubroeck. In september 2019 is er in het kader van de opmaak van één meerjarenplan 2020-2025 een tweede conversie van de boekhoudsoftware gebeurd. Dit draagt in belangrijke mate bij tot een uniforme werking van beide organisaties. In een verdere fase zullen wij onze werkwijzen




nog meer en beter op elkaar afstemmen.

*Actie: 1.01.01.03: Een standaard financiële rapportage wordt ontwikkeld om het CBS optimaal te voorzien van info*

Een standaard voor financiële rapportage wordt ontwikkeld om het college van burgemeester en schepenen optimaal te voorzien van de meest recente financiële informatie.

Begindatum: 01-01-2014

Einddatum: 31-12-2019

Uitvoeringstrend:  Uitgevoerd

Evaluatie:

Deze standaard voor financiële rapportering is volop in ontwikkeling. De rapporteringsmogelijkheden worden in grote mate meebepaald door de mogelijkheden van de gebruikte informaticapakketten. Wij streven ernaar om steeds de meest recente financiële informatie ter beschikking te stellen aan het college van burgemeester en schepenen.

Wij willen op korte termijn kunnen inspelen op financiële informatiebehoeften van het college van burgemeester en schepenen.

Wij doen dit door maximaal gebruik te maken van de informatie- en rapporteringstools binnen de financiële software-omgeving.

## Beleidsdoelstelling\*: 2: Werken aan een (verkeers)veilig, net en ondernemersvriendelijk Lubbeek waarbij open ruimte en groen worden gevrijwaard en geherwaardeerd en

Evaluatie:

Voor een overzicht van de stand van zaken van de strategische doelstelling, de beleidsdoelstellingen en de actieplannen wordt verwezen naar hetgeen hierna onder de acties is opgenomen.

### Beleidsdoelstelling: 2.01: We beheren de bossen op het gemeentelijk grondgebied op een duurzame manier

#### *Actieplan: 2.01.01: Opmaak van een globaal bosbeheersplan en het realiseren van boscompensatie binnen de grenzen van het gemeentelijk grondgebied*

Opmaak van een globaal bosbeheersplan en het realiseren van boscompensatie binnen de grenzen van het gemeentelijk grondgebied

#### *Actie: 2.01.01.01: Opmaak globaal bosbeheersplan voor openbare en privé-bossen*

Opmaak globaal bosbeheersplan voor openbare en privé-bossen.

Begindatum: 01-01-2014      Einddatum: 31-12-2019      Uitvoeringstrend:  In uitvoering

Evaluatie:

De gemeente organiseerde op 8 mei 2014 een open milieuraad. Er waren een twintigtal personen aanwezig. De toelichting die het studie bureau Landmax gaf over het beheerplan werd goed onthaald. Er was een grote bezorgdheid onder de aanwezigen over behoud van biodiversiteit binnen Gemeente Lubbeek in het algemeen.

Door het schepencollege is in zitting van 26 mei 2014 kennis genomen van het ontwerp Uitgebreid bosbeheersplan (UBP) Lubbeek. Het openbaar onderzoek van het UBP werd georganiseerd van 8 juli 2014 tot en met 8 augustus 2014 in het gemeentehuis te Lubbeek, Gellenberg 16. Bij schrijven van ANB (Agentschap Natuur en Bos) van 25 juni 2014 werd medegedeeld dat de subsidieaanvraag ontvankelijk werd bevonden. Het dossier werd bij ANB voor advies voorgelegd op 6 juni 2014. Het advies van ANB werd afgeleverd op 18 januari 2016 waarna het college van burgemeester en schepenen hiervan kennis nam in zitting van 25 april 2016 en de gemeenteraad in zitting van 27 april 2016.

De toegankelijkheidsregeling voor de bossen opgenomen in het uitgebreid bosbeheersplan werd goedgekeurd door de gemeenteraad in zitting van 30 november 2016.

De gemeenteraad heeft in zitting van 29 augustus 2018 de opdracht voor de uitbreiding van het bosbeheerplan en de aanpassing van de toegankelijkheidsregeling ter regularisatie van de speelzone van het bos langs de Keiberg (Binkom) goedgekeurd en belastte het college van burgemeester en schepenen met de verdere uitvoering ervan.

De aangeboden offerte van 3 mei 2018 werd niet goedgekeurd omdat de regelgeving in verband met de opmaak van beheerplannen sterk gewijzigd werd. Waar voorheen uitgebreide bosbeheerplannen werden opgemaakt, worden ingevolge de nieuwe regelgeving nu natuurbeheerplannen opgemaakt via een tweetrapsprocedure. In een eerste worden een verkenning van de huidige natuurwaarden en de mogelijkheden op vlak van inrichting in ruwe termen beschreven waaraan ANB haar goedkeuring moet geven. In een tweede fase volgt dan een procedure vergelijkbaar met de vroegere bosbeheerplannen.

Deze actie wordt in 2020 verder uitgevoerd overeenkomstig de nieuwe regelgeving.

		Jaarrekening	Eindbudget	Initieel budget
<b>Investerings</b>	<b>Uitgaven</b>	<b>0,00</b>	<b>1.600,00</b>	<b>0,00</b>
	<b>Ontvangsten</b>	<b>0,00</b>	<b>3.777,50</b>	<b>0,00</b>
Opmaak globaal bosbeheersplan voor openbare en privé-bossen	Uitgaven	0,00	1.600,00	0,00
	Ontvangsten	0,00	3.777,50	0,00

#### *Actie: 2.01.01.03: De gemeenteraad keurt het gemeentelijk reglement boscompensatie goed*

De gemeenteraad keurt het gemeentelijk reglement boscompensatie goed.

Begindatum: 01-01-2014      Einddatum: 31-12-2019      Uitvoeringstrend:  Uitgevoerd

Evaluatie:

De gemeenteraad heeft het retributiereglement goedgekeurd in zitting van 24 september 2014. De gemeente Lubbeek zal optreden als derde partij in boscompensatiedossiers. Dit indien de aanvrager van een stedenbouwkundige aanvraag tot ontbossen of verkavelingsaanvraag voor een of meerdere beboste percelen in de gemeente Lubbeek kiest voor het boscompensatievoorstel van het Agentschap voor Natuur en Bos.


Indien de gemeente Lubbeek geen percelen ter beschikking heeft die in aanmerking komen om een compenserende bebossing op uit te voeren, wordt ze van het engagement vermeld in artikel 1, ontheven.

De geraamde kredieten werden in 2019 niet aangewend.

		Jaarrekening	Eindbudget	Initieel budget
<b>Exploitatie</b>	<b>Ontvangsten</b>	<b>0,00</b>	<b>2.500,00</b>	<b>2.500,00</b>
De gemeenteraad keurt het gemeentelijk reglement boscompensatie goed	Ontvangsten	0,00	2.500,00	2.500,00

*Actie: 2.01.01.04: Aankoop van gronden in de gemeente Lubbeek, aankoop en aanplanten van bomen*

Aankoop van gronden in de gemeente Lubbeek, aankoop en aanplanten van bomen inclusief onderhoud van de aangeplante bossen.

Begindatum: 01-01-2014      Einddatum: 31-12-2019      Uitvoeringstrend:  Uitgevoerd

Evaluatie:

Er werden geen kredieten aangewend en geen ontvangsten gerealiseerd omdat de boscompensatie niet gebeurt op gemeentelijk niveau. De heraanplant gebeurt via het Agentschap Natuur en Bos die ook de ontvangsten uit boscompensatie int.

		Jaarrekening	Eindbudget	Initieel budget
<b>Exploitatie</b>	<b>Uitgaven</b>	<b>0,00</b>	<b>0,00</b>	<b>0,00</b>
	<b>Ontvangsten</b>	<b>0,00</b>	<b>0,00</b>	<b>0,00</b>
Aankoop van gronden in de gemeente Lubbeek, aankoop en aanplanten van bomen	Uitgaven	0,00	0,00	0,00
	Ontvangsten	0,00	0,00	0,00
<b>Investerings</b>	<b>Uitgaven</b>	<b>0,00</b>	<b>6.000,00</b>	<b>3.000,00</b>
	<b>Ontvangsten</b>	<b>0,00</b>	<b>12.000,00</b>	<b>3.000,00</b>
Aankoop van gronden in de gemeente Lubbeek, aankoop en aanplanten van bomen	Uitgaven	0,00	6.000,00	3.000,00
	Ontvangsten	0,00	12.000,00	3.000,00


**Beleidsdoelstelling: 2.02: We herwaarderen het gemeentelijk wegennet om de verkeersleefbaarheid en het comfort van weggebruiker te verhogen**

*Actieplan: 2.02.01: Heraanleg Dorpsstraat: project in samenwerking met Riobra voor de wegenis- en rioleringswerken*

Heraanleg Dorpsstraat: project in samenwerking met Riobra voor de wegenis- en rioleringswerken

*Actie: 2.02.01.02: Dorpsstraat: goedkeuring van het ontwerp door de gemeenteraad, aanbesteding en gunning van de werken*

Dorpsstraat: goedkeuring van het ontwerp door de gemeenteraad, aanbesteding en gunning van de werken.

Begindatum: 01-01-2014      Einddatum: 31-12-2019      Uitvoeringstrend:  Uitgevoerd

Evaluatie:

De uitgave van € 727,83 betreft een restbedrag betaald aan het studie bureau Sweco.

		Jaarrekening	Eindbudget	Initieel budget
<b>Investerings</b>	<b>Uitgaven</b>	<b>727,83</b>	<b>12.218,66</b>	<b>0,00</b>
Dorpsstraat: goedkeuring van het ontwerp door de gemeenteraad, aanbesteding en gunning van de werken	Uitgaven	727,83	12.218,66	0,00

*Actie: 2.02.01.03: Dorpsstraat: uitvoering van de werken*

Dorpsstraat: uitvoering van de werken.

Begindatum: 01-01-2014      Einddatum: 31-12-2019      Uitvoeringstrend:  Uitgevoerd

Evaluatie:

De werken zijn gestart op 16 november 2015. Het einde was voorzien op 14 november 2016 doch door weerverletdagen werd deze periode verlengd.

De werken werden voorlopig opgeleverd op 31 augustus 2017.

De verbeterde schuldvordering nr. 25 (eindstaat) werd op 29 november 2017 goedgekeurd door het studiebureau. De eindstaat werd goedgekeurd door het college van burgemeester en schepenen in zitting van 27 december 2017. De voorziene tussenkomst, zijnde € 1.002.752,63 van Infracx (Investeringsfonds) werd uitbetaald op 2 mei 2018. De eindafrekening werd goedgekeurd door het college van burgemeester en schepenen van 14 mei 2018 voor een bedrag van € 1.024.673,17 (incl. btw). De definitieve oplevering vond plaats op 23 oktober 2019 en werd goedgekeurd door het college van burgemeester en schepenen van 4 november 2019.

		Jaarrekening	Eindbudget	Initieel budget
<b>Investeringen</b>	<b>Uitgaven</b>	<b>0,00</b>	<b>101.924,51</b>	<b>0,00</b>
Dorpsstraat: uitvoering van de werken	Uitgaven	0,00	101.924,51	0,00

*Actieplan: 2.02.02: Heraanleg Bollenberg - Lubbeekstraat met uitrusting van fietspaden in samenwerking met Riobra (aandeel rioleringen)*

Heraanleg Bollenberg - Lubbeekstraat met uitrusting van fietspaden in samenwerking met Riobra (aandeel rioleringen)

*Actie: 2.02.02.01: Bollenberg - Lubbeekstraat: Opmaak ontwerp rooilijnplan en onteigeningsplan*

Bollenberg - Lubbeekstraat: opmaak ontwerp rooilijnplan en onteigeningsplan en vervolgens de goedkeuring van het rooilijnplan en onteigeningsplan.

Begindatum: 01-01-2014      Einddatum: 31-12-2019      Uitvoeringstrend:  In uitvoering


Evaluatie:

Het ontwerp van rooilijnplan voor het fietspadenproject Bollenberg – Lubbeekstraat werd voorlopig vastgesteld door de gemeenteraad op 26 maart 2014. Tijdens het openbaar onderzoek werden 63 bezwaarschriften ingediend. Het college nam op 12 mei 2014 kennis van deze bezwaarschriften en het rooilijnplan werd niet definitief goedgekeurd. Studiebureau Sweco werd aangesteld om het rooilijnplan aan te passen, rekening houdend met de vele bezwaarschriften. Het college van burgemeester en schepenen heeft op 30 oktober 2017 kennis genomen van de nieuwe rooilijnplannen. Op 27 november 2017 werd het studiebureau aangesteld voor het opmaken van de individuele grondinnameplannetjes. De prijs offerte voor € 961,95 per perceel (110 percelen) werd nog niet goedgekeurd. Het dossier wordt hernomen in de meerjarenplanning 2020-2025.

		Jaarrekening	Eindbudget	Initieel budget
<b>Investeringen</b>	<b>Uitgaven</b>	<b>0,00</b>	<b>90.713,72</b>	<b>0,00</b>
Bollenberg - Lubbeekstraat: Opmaak ontwerp rooilijnplan en onteigeningsplan	Uitgaven	0,00	90.713,72	0,00

*Actie: 2.02.02.02: Bollenberg - Lubbeekstraat: grondinnames en verlijden van de aktes*

Bollenberg - Lubbeekstraat: grondinnames en verlijden van de aktes.

Begindatum: 01-01-2014      Einddatum: 31-12-2019      Uitvoeringstrend:  Niet gestart

Evaluatie:

Deze actie is afhankelijk van de voortgang van de voorgaande actie.

		Jaarrekening	Eindbudget	Initieel budget
<b>Investeringen</b>	<b>Uitgaven</b>	<b>0,00</b>	<b>0,00</b>	<b>700.000,00</b>
Bollenberg - Lubbeekstraat: grondinnames en verlijden van de aktes	Uitgaven	0,00	0,00	700.000,00

*Actie: 2.02.02.03: Bollenberg - Lubbeekstraat: goedkeuring voorontwerp en aanvraag stedenbouwkundige vergunning*

Bollenberg - Lubbeekstraat: goedkeuring voorontwerp en aanvraag stedenbouwkundige vergunning.

Begindatum: 01-01-2014      Einddatum: 31-12-2019      Uitvoeringstrend:  In uitvoering

Evaluatie:

Het college van burgemeester en schepenen keurde in zitting van 28 mei 2014 de overeenkomst goed voor de veiligheidscoördinatie. In zitting van 13 oktober 2014 werd kennis genomen van het voorstel voor buffering opgemaakt door het studiebureau en de

opdracht werd gegeven te onderzoeken of een deel van het perceel B 94 V met een oppervlakte van 5 ha 94 are en 1 ca eigendom van het Domein van het Openbaar Centrum voor Maatschappelijk Welzijn van Leuven, gelegen langs de Kraaiwinkelbeek kan ingericht worden als bufferzone zodat de open grachten langs de Bollenberg en de Lubbeekstraat hun huidige breedte van 1 meter kunnen behouden.

In zitting van 1 december 2014 ging het college van burgemeester en schepenen akkoord met de bijgewerkte visie inzake de uitbouw van de buffering.

In zitting van 16 februari 2015 besliste het college van burgemeester en schepenen om akkoord te gaan dat ter hoogte van het natuurgebied het gabarit van de bestaande gracht kan gebruikt worden voor het fietspad, zodat hier geen extra ruimte in beslag wordt genomen en er niet geraakt wordt aan het natuurgebied en om akkoord te gaan met een versmalling van de groenstrook tot 50 cm i.p.v. de gevraagde 75 cm.

In zitting van 3 november 2015 nam het college van burgemeester en schepenen kennis van de e-mail van 20 oktober 2015 van Grontmij Belgium NV, betreffende het advies van Agentschap Natuur en Bos om tegenover de loods de gracht te plaatsen in het bos en dit aangaande het project Aanleg fietspaden Bollenberg-Lubbeekstraat. Er werd beslist om de compensatie bebossing te laten plaatsvinden in het aan te leggen bufferbekken.

In zitting van 16 november 2015 werd door het college van burgemeester en schepenen beslist om de inrichting van de zone 50 in Lubbeek (ten zuiden van N2 en ten westen van N223) met uitgezonderd 70 km/u voor volgende straten te realiseren:

- Boutersemstraat, Schakelveldstraat, Bronstraat, Eksterbeemdenstraat
- Binkomstraat: tussen Wingestraat (100 meter van kruispunt) en Processieweg
- Lubbeekstraat-Bollenberg: tussen Kapelstraat (100 meter van kruispunt) en begraafplaats
- Heide: tussen Heideken en Kleinstraat
- Lostraat: tussen grens met Leuven en Meistraat
- Ganzendries: tussen grens met Bierbeek en Kastanjehof
- Drogenhof: tussen grens met Boutersem en Kleine Drogenhofstraat
- Kalenberg: tussen grens met Boutersem en Molenvatenweg

Hierdoor kan het fietspad aanliggend worden aangelegd vanaf het kruispunt met Herendaal tot het kruispunt met Kwadeschuurstraat.

Als gevolg van de overlegvergadering van 14 april 2016 werd afgesproken dat het studie bureau Sweco de plannen zal aanpassen conform de opmerkingen. Een addendum zal worden opgemaakt. Het aangepast dossier zal schriftelijk verzonden worden aan de leden van de gemeentelijke begeleidingscommissie.

Het schepencollege van burgemeester en schepenen heeft in zitting van 21 november 2016 beslist om het addendum op de projectnota van Sweco Belgium nv, (Brussel) en de aanpassingen aan de plannen goed te keuren.

In zitting van 20 februari 2017 besliste het college van burgemeester en schepenen om de bijkomende vergoeding voor de opmeting van het tracé vanaf de Dorpsstraat tot aan de Kapelstraat (3,30 km) goed te keuren. Het dossier wordt hernomen in de meerjarenplanning 2020-2025.

		Jaarrekening	Eindbudget	Initieel budget
<b>Investerings</b>	<b>Uitgaven</b>	<b>0,00</b>	<b>83.920,00</b>	<b>0,00</b>
Bollenberg - Lubbeekstraat: goedkeuring voorontwerp en aanvraag stedenbouwkundige vergunning	Uitgaven	0,00	83.920,00	0,00

*Actie: 2.02.02.04: Bollenberg - Lubbeekstraat: goedkeuring ontwerp door gemeenteraad, aanbesteding en gunning*

Bollenberg - Lubbeekstraat: goedkeuring ontwerp door gemeenteraad, aanbesteding en gunning van de opdracht.

Begindatum: 01-01-2014      Einddatum: 31-12-2019      Uitvoeringstrend:  Niet gestart

Evaluatie:

Deze actie kan pas opgestart worden nadat voorgaande actie werd uitgevoerd.

		Jaarrekening	Eindbudget	Initieel budget
<b>Investerings</b>	<b>Uitgaven</b>	<b>0,00</b>	<b>224.040,00</b>	<b>168.600,00</b>
Bollenberg - Lubbeekstraat: goedkeuring ontwerp door gemeenteraad, aanbesteding en gunning	Uitgaven	0,00	224.040,00	168.600,00

*Actieplan: 2.02.03: Buitengewoon onderhoud wegen*

Buitengewoon onderhoud wegen

*Actie: 2.02.03.01: Jaarlijks wordt een vast bedrag voorzien om het buitengewoon onderhoud van wegen te garanderen*

Jaarlijks wordt een vast bedrag voorzien om het buitengewoon onderhoud van wegen te garanderen volgens de bestaande prioriteitenlijst.

## Evaluatie:

De gemeenteraad keurde in zitting van 28 juni 2017 het bijzonder bestek voor de heraanleg van de voetpaden in de Nachtegalenstraat in Linden goed. Het college van burgemeester en schepenen keurde de gunning in zitting van 4 december 2017 goed. Hierdoor konden de voorziene werken aan de voetpaden Nachtegalenstraat in Linden in 2017 niet meer starten. De firma Liema bvba (Tienen) werd aangesteld om de werken uit te voeren. De werken kregen aanvang op 1 maart 2018. De werken waren op 31 december 2018 nog niet beëindigd. De werken werden afgerond in 2019. De totale kostprijs van de werken bedragen € 350.074,05 (incl. btw).

De gemeenteraad keurde in zitting van 29 maart 2017 het bijzonder bestek voor buitengewoon onderhoud wegen in 2017 goed. Volgende straten zullen een onderhoudsbeurt krijgen:

- Lindestraat (Linden)
- Nederblok (Pellenberg)
- Bredestraat (Linden)
- Drogenhof (gedeelte vanaf kruispunt met Klein Drogenhofstraat tot aan grens Boutersem) (Lubbeek)
- kruispunt Klimroosstraat x Rozenveld (Linden)

Het college van burgemeester en schepenen van 19 juni 2017 keurde de gunning goed. De firma Hoogmartens Wegenbouw nv (Opglabbeek) werd aangesteld om de werken uit te voeren. De aannemer kon de werken niet meer starten in 2017 en werden geschorst tot 2018. De werken kregen aanvang op 16 april 2018. De werken werden voorlopig opgeleverd op 4 juli 2018 en definitief opgeleverd op 15 januari 2020. De kostprijs van de werken bedroeg € 203.336,94 (incl. btw).

De gemeenteraad keurde in zitting van 28 februari 2018 het bijzonder bestek voor het buitengewoon onderhoud aan betonwegen goed. De werken omvatten:

- het wegherstel van de Kapelstraat (betonweg) en de Plein (betonweg) over een afstand van 1.100 meter door het fijnfrezen van beton (inclusief afvoer, vegen en hogedruk reinigen), het saneren van de voegvulling (uitfrezen en terug opgieten) over de volledige diepte en dikte (middenvoeg en dwarsvoeg)
- het affrezen van de bitumineuze verharding van het kruispunt Lubbeekstraat x Plein x Molenstraat x Kapelstraat waarna een toplaag in asfaltbeton geplaatst wordt

De werken werden gegund aan de firma Nelis Wegenbouw nv (Opglabbeek). De totale kostprijs van de werken bedroeg € 83.756,46 (incl. btw).

De werken werden voorlopig opgeleverd op 7 december 2018 en definitief opgeleverd op 29 januari 2020.

De gemeenteraad keurde in zitting van 28 februari 2018 het bijzonder bestek voor het buitengewoon onderhoud aan asfaltwegen goed.

De werken omvatten het algemeen onderhoud van het wegdek door het bovendeck te vervangen door een nieuwe asfaltverharding.

Volgende wegen zullen een onderhoudsbeurt krijgen:

- Dunberg en Melkerijstraat (Lubbeek)
- Bovenstraat (Linden)
- Bellestraat (Binkom)
- Kerkstraat (Binkom)

De werken werden gegund aan de firma Hoogmartens Wegenbouw nv (Opglabbeek) en definitief opgeleverd op 15 januari 2020. De totale kostprijs van de werken bedroeg € 136.697,55 (incl. btw).

De gemeenteraad keurde in zitting van 28 februari 2018 het bijzonder bestek goed voor het buitengewoon onderhoud aan fietspaden. De werken omvatten het plaatselijk herstel van het fietspad in beton langsheen de Lostraat (Pellenberg) en de Endepoelstraat (Linden).

Er werd een gunningsprocedure hiervoor uitgeschreven en er werden 2 offertes ontvangen. Deze offertes lagen 51,59% en 133,04% boven de raming. Op basis van de inschrijvingen besliste het college van burgemeester en schepenen besliste in zitting van 11 juni 2018 om de opdracht niet te gunnen.

Het college van burgemeester en schepenen keurde in 2017 een samenwerkingsovereenkomst met de stad Leuven goed om de herstelling van het Lovensevoetpad uit te voeren. De werken werden uitgevoerd door de firma Vanhoeyveld B&M BVBA (Boortmeerbeek). Het aandeel van de gemeente Lubbeek bedraagt € 26.322,47 (incl. btw). De vorderingsstaat voor dit bedrag werd goedgekeurd op 25 januari 2019.

De gemeenteraad besliste op 29 augustus 2018 om een samenwerkingsovereenkomst af te sluiten met Infrac (nu Fluvius) voor het uitvoeren van riolerings- en wegeniswerken in de Prinsendreef en omliggende straten. Het gemeentelijk aandeel in het project bedroeg € 40.581,26 (incl. btw). De werken werden voorlopig opgeleverd op 27 november 2019.

Het college van burgemeester en schepenen keurde in zitting van 28 januari 2019 het bijzonder bestek voor het buitengewoon onderhoud aan asfaltwegen goed.

De werken omvatten het verwijderen van de verkeersdrempels en het vervangen van de fundering, alsook de aanleg van een nieuwe asfaltverharding op de Plein in Pellenberg omdat de losgereden klinkers een gevaar vormen voor alle weggebruikers. De werken werden gegund aan de firma A.O. Claes (Herk-de-Stad). De totale kostprijs van de werken bedroeg € 32.654,85 (incl. btw). Deze werken werden voorlopig opgeleverd op 29 augustus 2019.

Het college van burgemeester en schepenen besliste in zitting van 4 maart 2019 om een bestek met bijhorende raming goed te keuren voor het tijdelijk herstel van de parking aan zaal Libbeke. De werken werden uitgevoerd door de firma Hoogmartens Wegenbouw nv (Oudsbergen) voor een totaal bedrag van € 32.467,15 (incl. btw).

		Jaarrekening	Eindbudget	Initieel budget
<b>Investerings</b>	<b>Uitgaven</b>	<b>148.667,02</b>	<b>593.108,63</b>	<b>400.000,00</b>
Jaarlijks wordt een vast bedrag voorzien om het buitengewoon onderhoud van wegen te garanderen	Uitgaven	148.667,02	593.108,63	400.000,00

*Actieplan: 2.02.04: Bovengemeentelijk project 20461 "VBR Ganzendries": aanleg fietspaden*

Bovengemeentelijk project 20461 "VBR Ganzendries": aanleg fietspaden

*Actie: 2.02.04.01: Dienstverleningsovereenkomst met Aquafin: grondinnemingen fietspad*

Dienstverleningsovereenkomst met Aquafin: grondinnemingen fietspad.

Begindatum: 01-01-2015      Einddatum: 31-12-2019      Uitvoeringstrend:  In uitvoering

Evaluatie:

Het college van burgemeester en schepenen nam op 12 november 2019 kennis dat de onderhandelingen voor de grondinnames waren afgerond. Het studie bureau Evolta werd aangesteld om individuele grondinnemingsplannetjes te maken. Het college van burgemeester en schepenen nam op 23 december 2019 kennis van deze plannetjes en stelde notaris Halfants aan om de notariële aktes te maken.

		Jaarrekening	Eindbudget	Initieel budget
<b>Investerings</b>	<b>Uitgaven</b>	<b>5.435,99</b>	<b>133.478,99</b>	<b>0,00</b>
Dienstverleningsovereenkomst met Aquafin: grondinnemingen fietspad	Uitgaven	5.435,99	133.478,99	0,00

*Actie: 2.02.04.03: Goedkeuren ontwerp, bekomen stedenbouwkundige vergunning en aanbesteding*

Goedkeuren ontwerp, bekomen stedenbouwkundige vergunning en aanbesteding.

Begindatum: 01-01-2016      Einddatum: 31-12-2019      Uitvoeringstrend:  Uitgevoerd

Evaluatie:

Tijdens de gemeenteraad in zitting van 21 december 2016 werden het ontwerp, opgemaakt door Evolta (Brussel) voor de aanleg van het fietspad langsheen de Ganzendries (Lubbeek) en de Pellenbergstraat (Bierbeek), en het aandeel van de gemeente Lubbeek voor het fietspadendossier Ganzendries - Pellenbergstraat dat geraamd wordt op € 238.075,51 (excl. btw) of € 288.071,37 (incl. btw), goedgekeurd.

Het college van burgemeester en schepenen leverde op 30 januari 2017 een gunstig advies af voor het uitvoeren van wegenis- en rioleringswerken langsheen Ganzendries.

De gemeente ontving op 23 februari 2017 de beslissing van de gewestelijke stedenbouwkundige ambtenaar van de Provincie Vlaams-Brabant over de ingediende stedenbouwkundige aanvraag. De aanvraag werd ingediend door Aquafin Aartselaar.

Op 20 februari 2017 besliste de gewestelijke stedenbouwkundige ambtenaar om een vergunning af te leveren.

Het college van burgemeester en schepenen heeft in zitting van 6 maart 2017 kennis genomen van de beslissing van de gewestelijke stedenbouwkundige ambtenaar van de Provincie Vlaams-Brabant, genomen op 20 februari 2017. Er werd nog niet overgegaan tot aanbesteding.

De gemeenteraad heeft in zitting van 27 juni 2018 beslist om:

- de beslissing van de gemeenteraad van 21 december 2016 waarbij beslist werd om het ontwerp, opgemaakt door Evolta (Brussel) voor de aanleg van het fietspad langsheen de Ganzendries (Lubbeek) en de Pellenbergstraat (Bierbeek) goed te keuren, en om het aandeel van de gemeente Lubbeek voor het fietspadendossier Ganzendries - Pellenbergstraat dat geraamd wordt op € 238.075,51 (excl. btw) of € 288.071,37 (incl. btw) goed te keuren, in te trekken.

- het aanbestedingsdossier en de raming, ten bedrage van € 2.660.655,34 (excl. btw) voor het project "Verbindingsriolering Ganzendries" goed te keuren

- het gemeentelijk aandeel ten bedrage van € 238.075,51 (excl. btw) of € 288.071,37 (incl. btw) goed te keuren.

Het college van burgemeester en schepenen heeft in zitting van 17 december 2018 beslist om principieel akkoord te gaan met de door Aquafin voorgestelde firma VBG nv (Zoersel) voor de opdracht: "Project 20461 Verbindingsriolering Ganzendries" voor een bedrag van € 253.283,11 (excl. btw) of € 306.472,58 (incl. 21% btw) voor de gemeente Lubbeek en om het dossier voor te leggen aan de gemeenteraad.

De gemeenteraad keurde in zitting van 30 januari 2019 de aangepaste opmetingsstaat goed en voorzag de nodige bijkomende kredieten.

		Jaarrekening	Eindbudget	Initieel budget
<b>Investerings</b>	<b>Uitgaven</b>	<b>0,00</b>	<b>12.500,00</b>	<b>0,00</b>
Goedkeuren ontwerp, bekomen stedenbouwkundige vergunning en aanbesteding	Uitgaven	0,00	12.500,00	0,00

*Actie: 2.02.04.04: Uitvoering van de werken*

Uitvoering van de werken.

Begindatum: 01-01-2016      Einddatum: 31-12-2019      Uitvoeringstrend:  In uitvoering

Evaluatie:

Voor de Ganzendries was het gemeentelijk aandeel zeer beperkt omdat de werken later in het jaar 2019 opgestart werden en gestart zijn op het grondgebied van Bierbeek. De uitgaven beperken zich louter tot de opbraak van de wegenis.

De investeringsontvangsten betreffen de subsidie ontvangen voor de aanleg van fietspaden in de Ganzendries overeenkomstig de beslissingen van de deputatie van de provincie Vlaams-Brabant van 21 november en 12 december 2019.

		Jaarrekening	Eindbudget	Initieel budget
<b>Investerings</b>	<b>Uitgaven</b>	<b>12.439,50</b>	<b>326.500,00</b>	<b>0,00</b>
	<b>Ontvangsten</b>	<b>83.604,08</b>	<b>120.000,00</b>	<b>120.000,00</b>
Uitvoering van de werken	Uitgaven	12.439,50	326.500,00	0,00
	Ontvangsten	83.604,08	120.000,00	120.000,00

*Actieplan: 2.02.05: Kleine Ganzendries: Wegeniswerken en aanleg gescheiden stelsel*

Kleine Ganzendries: Wegeniswerken en aanleg gescheiden stelsel

*Actie: 2.02.05.01: Opmaak en goekeuring ontwerp rooilijn- en onteigeningsplan*

Opmaak en goekeuring ontwerp rooilijn- en onteigeningsplan.

Begindatum: 01-01-2015      Einddatum: 31-12-2019      Uitvoeringstrend:  Niet gestart

Evaluatie:

Deze actie is nog niet opgestart. Dit is afhankelijk van de planning van Aquafin.

		Jaarrekening	Eindbudget	Initieel budget
<b>Investerings</b>	<b>Uitgaven</b>	<b>0,00</b>	<b>6.000,00</b>	<b>0,00</b>
Opmaak en goekeuring ontwerp rooilijn- en onteigeningsplan	Uitgaven	0,00	6.000,00	0,00

*Actie: 2.02.05.03: Goedkeuring voorontwerp door gemeenteraad en aanvraag stedenbouwkundige vergunning*

Goedkeuring voorontwerp door gemeenteraad en aanvraag stedenbouwkundige vergunning.

Begindatum: 01-01-2015      Einddatum: 31-12-2019      Uitvoeringstrend:  Niet gestart

Evaluatie:

Deze actie is afhankelijk van de voortgang van voorgaande acties.

		Jaarrekening	Eindbudget	Initieel budget
<b>Investerings</b>	<b>Uitgaven</b>	<b>0,00</b>	<b>262,33</b>	<b>0,00</b>
Goedkeuring voorontwerp door gemeenteraad en aanvraag stedenbouwkundige vergunning	Uitgaven	0,00	262,33	0,00



*Actie: 2.02.05.04: Goedkeuring ontwerp door gemeenteraad, aanbesteding en gunning van de opdracht*

Goedkeuring ontwerp door gemeenteraad, aanbesteding en gunning van de opdracht.

Begindatum: 01-01-2015      Einddatum: 31-12-2019      Uitvoeringstrend:  Niet gestart

Evaluatie:

Deze actie is afhankelijk van de voortgang van voorgaande acties.

		Jaarrekening	Eindbudget	Initieel budget
<b>Investerings</b>	<b>Uitgaven</b>	<b>0,00</b>	<b>5.000,00</b>	<b>0,00</b>
Goedkeuring ontwerp door gemeenteraad, aanbesteding en gunning van de opdracht	Uitgaven	0,00	5.000,00	0,00

*Actie: 2.02.05.06: Kleine Ganzendries: aanleg buffergracht*

Kleine Ganzendries: aanleg buffergracht.

Begindatum: 01-01-2017      Einddatum: 31-12-2019      Uitvoeringstrend:  Geblokkeerd

Evaluatie:

Het college van burgemeester en schepenen in zitting van 11 september 2017 keurde de raming als volgt goed:

- aandeel Infrac: € 505.730,96 (excl. btw) of € 611.934,46 (incl. btw)
- aandeel gemeente Lubbeek: € 227.922,04 (excl. btw) of € 275.785,67 (incl. btw)
- totaal: € 733.653,00 (excl. btw) of € 887.720,13 (incl. btw)

Tegelijk werd de uitvoering van rioleringswerken en de aanleg van een bufferbekken in de Kleine Ganzendries goedgekeurd. Er wordt akkoord gegaan om de Kleine Ganzendries te verhard en een betonverharding aan te leggen over de volledige breedte in het bebouwde gedeelte van de Kleine Ganzendries. Het segment vanaf de laatste woning tot aan het kruispunt met de Onze-Lieve-Vrouwstraat blijft onverhard.

De uitvoering wordt opgeschort tot de werken aan de Ganzendries voltooid zijn.

		Jaarrekening	Eindbudget	Initieel budget
<b>Investerings</b>	<b>Uitgaven</b>	<b>0,00</b>	<b>3.500,00</b>	<b>50.000,00</b>
Kleine Ganzendries: aanleg buffergracht	Uitgaven	0,00	3.500,00	50.000,00

*Actieplan: 2.02.06: Bovengemeentelijk project Lubbeek-Centrum fase 3*

Bovengemeentelijk project Lubbeek-Centrum fase 3

*Actie: 2.02.06.01: Dienstverleningsovereenkomst met Aquafin: grondinnemingen voet- en fietspad*

Dienstverleningsovereenkomst met Aquafin: grondinnemingen voet- en fietspad.

Begindatum: 01-01-2015      Einddatum: 31-12-2019      Uitvoeringstrend:  In uitvoering

Evaluatie:

De gemeenteraad heeft op 26 september 2018 een addendum en samenwerkingsovereenkomst goedgekeurd voor de aanleg van een voetweg bovenop de collector van Aquafin vanaf de Hazeputstraat tot de Dorpsstraat. Op 8 oktober 2018 heeft het college van burgemeester en schepenen het voorontwerp van de trage verbindingsweg Hazeputstraat – Dorpsstraat goedgekeurd.

Studiebureau Sweco werd aangesteld om het grondinnemingsdossier voor het gemeentelijk aandeel op te starten. Op 25 maart 2019 werd de offerte van € 11.979 (incl. btw) goedgekeurd. Het betreft de opmaak van het rooilijnplan en de opmaak van de individuele grondinnenameplannetjes. Er werd een wijziging aangebracht. De voetweg wordt wegens technische problemen niet op, maar naast de collector geplaatst. Het studiebureau heeft deze opdracht nog niet afgerond.

Voor de aanleg van de voetweg tussen Dorpsstraat en Uilekot werd een projectsubsidieaanvraag ingediend bij LEADER Hageland +, in het kader van plattelandontwikkeling. Deze projectsubsidie werd toegekend op 8 januari 2020 (hetgeen werd meegedeeld bij schrijven van 15 januari 2020). Het college van burgemeester van schepenen nam hiervan kennis in zitting van 20 januari 2020. Het project moet gerealiseerd zijn tegen 30 juni 2022 maar omwille van de coronacrisis werd uitstel gevraagd en bekomen tot 31 december 2022.

		Jaarrekening	Eindbudget	Initieel budget
<b>Investerings</b>	<b>Uitgaven</b>	<b>3.462,73</b>	<b>3.469,54</b>	<b>0,00</b>
Dienstverleningsovereenkomst met Aquafin: grondinnemingen voet- en fietspad	Uitgaven	3.462,73	3.469,54	0,00

*Actie: 2.02.06.02: Opmaak en goedkeuring ontwerp rooilijn- en onteigeningsplan*

Opmaak en goedkeuring ontwerp rooilijn- en onteigeningsplan.

Begindatum: 01-01-2015    Einddatum: 31-12-2019    Uitvoeringstrend:  Niet gestart

Evaluatie:

Deze actie is afhankelijk van de voortgang van voorgaande actie van dit actieplan.

		Jaarrekening	Eindbudget	Initieel budget
<b>Investerings</b>	<b>Uitgaven</b>	<b>6.308,43</b>	<b>6.000,00</b>	<b>0,00</b>
Opmaak en goedkeuring ontwerp rooilijn- en onteigeningsplan	Uitgaven	6.308,43	6.000,00	0,00

*Actie: 2.02.06.03: Grondinnames en verlijden van de aktes*

Grondinnames en verlijden van de aktes.

Begindatum: 01-01-2015    Einddatum: 31-12-2019    Uitvoeringstrend:  Niet gestart

Evaluatie:

Deze actie is afhankelijk van de voortgang van de voorgaande acties van dit actieplan.

		Jaarrekening	Eindbudget	Initieel budget
<b>Investerings</b>	<b>Uitgaven</b>	<b>0,00</b>	<b>16.000,00</b>	<b>0,00</b>
Grondinnames en verlijden van de aktes	Uitgaven	0,00	16.000,00	0,00

*Actie: 2.02.06.04: Goedkeuring voorontwerp door gemeenteraad, aanbesteding en gunning van de opdracht*

Goedkeuring voorontwerp door gemeenteraad, aanbesteding en gunning van de opdracht.

Begindatum: 01-01-2015    Einddatum: 31-12-2019    Uitvoeringstrend:  In uitvoering

Evaluatie:

Het college van burgemeester en schepenen heeft in zitting van 22 oktober 2018 beslist om akkoord te gaan met het voorontwerp voor de trage verbindingsweg doorheen het parkgebied zoals voorgesteld werd door het studie bureau en om de voorontwerpraming voor een bedrag van € 241.807,00 (excl. btw) of € 292.586,47 (incl. 21% btw) goed te keuren. Het college van burgemeester en schepenen heeft in zitting van 17 december 2018 beslist om akkoord te gaan om het tracé van de fietsweg aan te passen zoals het voorgesteld werd door het studie bureau.

		Jaarrekening	Eindbudget	Initieel budget
<b>Investerings</b>	<b>Uitgaven</b>	<b>0,00</b>	<b>5.500,00</b>	<b>0,00</b>
Goedkeuring voorontwerp door gemeenteraad, aanbesteding en gunning van de opdracht	Uitgaven	0,00	5.500,00	0,00

*Actie: 2.02.06.05: Goedkeuring ontwerp door gemeenteraad*

Goedkeuring ontwerp door gemeenteraad.

Begindatum: 01-01-2015    Einddatum: 31-12-2019    Uitvoeringstrend:  Niet gestart


Evaluatie:

Het dossier is nog in voorontwerpfase.

		Jaarrekening	Eindbudget	Initieel budget
<b>Investerings</b>	<b>Uitgaven</b>	<b>0,00</b>	<b>5.000,00</b>	<b>0,00</b>
Goedkeuring ontwerp door gemeenteraad	Uitgaven	0,00	5.000,00	0,00

*Actie: 2.02.06.06: Uitvoering van de werken: aanleg voet- en fietspad op collector*

Uitvoering van de werken: aanleg voet- en fietspad op collector.

Begindatum: 01-01-2015    Einddatum: 31-12-2019    Uitvoeringstrend:  Niet gestart

Evaluatie:

Het dossier werd voor subsidie ingediend bij Hageland+, volgens het besluit van het college van burgemeester en schepenen van 23 september 2019.

Middels budgetwijziging 1/2019 werden de initieel voorziene investeringskredieten geschrapt: de nodige middelen worden opnieuw voorzien in het meerjarenplan 2020-2025.


		Jaarrekening	Eindbudget	Initieel budget
<b>Investerings</b>	<b>Uitgaven</b>	<b>0,00</b>	<b>0,00</b>	<b>250.000,00</b>
Uitvoering van de werken: aanleg voet- en fietspad op collector	Uitgaven	0,00	0,00	250.000,00

*Actieplan: 2.02.07: Lubbeek Centrum fase 2: tussen Dorpsstraat en Molendries*

Lubbeek Centrum fase 2: tussen Dorpsstraat en Molendries

*Actie: 2.02.07.01: Lubbeek Centrum fase 2: Inbuizing Herendaalbeek*

Lubbeek Centrum fase 2: Inbuizing Herendaalbeek.

Begindatum: 01-01-2017    Einddatum: 31-12-2019    Uitvoeringstrend:  Niet gestart

Evaluatie:

Deze actie werd nog niet opgestart. Het dossier bevindt zich nog in de ontwerpfasen. Er is nog geen goedkeuring van het ontwerp.

		Jaarrekening	Eindbudget	Initieel budget
<b>Investerings</b>	<b>Uitgaven</b>	<b>0,00</b>	<b>53.500,00</b>	<b>0,00</b>
Lubbeek Centrum fase 2: Inbuizing Herendaalbeek	Uitgaven	0,00	53.500,00	0,00

## Beleidsdoelstelling: 2.03: We werken aan een duurzame omgeving

*Actieplan: 2.03.01: Dorpskernherwaardering*

Dorpskernherwaardering

*Actie: 2.03.01.03: Opmaak van een RUP bedrijvzone Lubbeek - Sint-Bernard*

Opmaak van een RUP bedrijvzone Lubbeek - Sint-Bernard.

Begindatum: 01-01-2014    Einddatum: 31-12-2019    Uitvoeringstrend:  Uitgevoerd


Evaluatie:

Deze actie werd uitgevoerd in 2018.

		Jaarrekening	Eindbudget	Initieel budget
<b>Investerings</b>	<b>Uitgaven</b>	<b>0,00</b>	<b>7.697,00</b>	<b>0,00</b>
Opmaak van een RUP bedrijvzone Lubbeek - Sint-Bernard	Uitgaven	0,00	7.697,00	0,00

*Actie: 2.03.01.04: RUP Pellenberg*

RUP Pellenberg.

Begindatum: 01-01-2014    Einddatum: 31-12-2019    Uitvoeringstrend:  Afgevoerd

Evaluatie:

Deze actie werd reeds voorheen afgevoerd.

		Jaarrekening	Eindbudget	Initieel budget
<b>Investerings</b>	<b>Uitgaven</b>	<b>0,00</b>	<b>10.000,00</b>	<b>5.000,00</b>
RUP Pellenberg	Uitgaven	0,00	10.000,00	5.000,00

*Actie: 2.03.01.06: Kernversterking Lubbeek*

Kernversterking Lubbeek.

Begindatum: 01-01-2014      Einddatum: 31-12-2019      Uitvoeringstrend:  In uitvoering

Evaluatie:

Er wordt een nieuwe opstart van het RUP gepland. Dit vergt een andere aanpak van opstart van het RUP, o.m. inzake participatiemomenten. Een procesnota en startnota werd aangeleverd in oktober 2019.

		Jaarrekening	Eindbudget	Initieel budget
<b>Investerings</b>	<b>Uitgaven</b>	<b>6.854,65</b>	<b>33.465,72</b>	<b>15.000,00</b>
Kernversterking Lubbeek	Uitgaven	6.854,65	33.465,72	15.000,00

*Actie: 2.03.01.07: Herziening RUP dorpskern Lubbeek*

Herziening RUP dorpskern Lubbeek.

Begindatum: 01-01-2015      Einddatum: 31-12-2019      Uitvoeringstrend:  In uitvoering

Evaluatie:

In 2019 werd over deze actie verder overleg georganiseerd met KUL. Knelpunten zijn o.m. het moeilijk te realiseren programma in de omgeving van het klooster en het tracé van de VBR-leiding dorpscentrum Lubbeek fase 2 welke door het projectgebied loopt en de inplanting van gebouwen bemoeilijkt.

		Jaarrekening	Eindbudget	Initieel budget
<b>Investerings</b>	<b>Uitgaven</b>	<b>0,00</b>	<b>6.453,60</b>	<b>0,00</b>
Herziening RUP dorpskern Lubbeek	Uitgaven	0,00	6.453,60	0,00

*Actie: 2.03.01.09: Linden-Centrum: Uitvoering van de werken in het kader van het beeldkwaliteitsplan*

Linden-Centrum: Uitvoering van de werken in het kader van het beeldkwaliteitsplan.

Begindatum: 01-01-2015      Einddatum: 31-12-2019      Uitvoeringstrend:  Uitgevoerd

Evaluatie:

De gemeenteraad keurde in zitting van 30 augustus 2017 de lastvoorwaarden en wijze van gunnen goed. Het college van burgemeester en schepenen gunde op 26 maart 2018 de opdracht aan Bestratingswerken Driesmans NV (Kortessem) tegen het nagerekende inschrijvingsbedrag van € 275.585,93 (excl. btw) of € 333.458,98 (incl. 21% btw). De werken vingen aan op 4 juni 2018 en werden ondertussen afgerond. Het college van burgemeester en schepenen keurde in zitting van 9 december 2019 de eindstaat goed. De totale kostprijs van de werken bedraagt € 390.516,77 (incl. btw). In 2019 werd nog een onderzoekspremie voor de opmaak van het beheersplan ontvangen van Onroerend Erfgoed.

		Jaarrekening	Eindbudget	Initieel budget
<b>Investerings</b>	<b>Uitgaven</b>	<b>73.022,40</b>	<b>77.115,95</b>	<b>0,00</b>
	<b>Ontvangsten</b>	<b>6.250,00</b>	<b>6.250,00</b>	<b>0,00</b>
Linden-Centrum: Uitvoering van de werken in het kader van het beeldkwaliteitsplan	Uitgaven	73.022,40	77.115,95	0,00
	Ontvangsten	6.250,00	6.250,00	0,00

*Actie: 2.03.01.10: Opmaak van een beheersplan en beeldkwaliteitsplan Pellenberg Centrum*

Opmaak van een beheersplan en beeldkwaliteitsplan Pellenberg Centrum.

Begindatum: 01-01-2017      Einddatum: 31-12-2019      Uitvoeringstrend:  Uitgevoerd

Evaluatie:

Het beeldkwaliteitsplan werd goedgekeurd op de gemeenteraad van 26 september 2018 en het beheersplan werd goedgekeurd op de gemeenteraad van 24 oktober 2018.

		Jaarrekening	Eindbudget	Initieel budget
<b>Investerings</b>	<b>Uitgaven</b>	<b>0,00</b>	<b>8.610,89</b>	<b>0,00</b>
Opmaak van een beheersplan en beeldkwaliteitsplan Pellenberg Centrum	Uitgaven	0,00	8.610,89	0,00

## Beleidsdoelstelling: 2.04: We zetten in op een ondernemersvriendelijk Lubbeek

*Actieplan: 2.04.01: We richten een aanspreekpunt op binnen de gemeente voor lokale ondernemers en bouwen een dienstverlening uit*

We richten een aanspreekpunt op binnen de gemeente voor lokale ondernemers en bouwen een dienstverlening uit

*Actie: 2.04.01.01: De gemeente ontwikkelt een bedrijvendatabank met allerlei informatie over de Lubbeekse ondernemingen*

De gemeente ontwikkelt een bedrijvendatabank met allerlei informatie over de Lubbeekse ondernemingen en handelaars.

Begindatum: 01-01-2014      Einddatum: 31-12-2019      Uitvoeringstrend:  In uitvoering

Evaluatie:

Er is een interne bedrijvendatabank gebaseerd op de data van de Kruispuntbank der Ondernemingen (VKBO). De gegevens van deze databank worden aangepast wanneer (1) er nieuwe gegevens zijn in de Kruispuntbank der Ondernemingen, en (2) wanneer we andere gegevens ontvangen uit andere bronnen, bv. feedback uit de ondernemersevents. Voor het gebruik van de data wordt rekening gehouden met de bepalingen van de GDPR.

De interne bedrijvenbank werd in 2019 via de gegevensverzameling door de ambtenaar lokale economie aangevuld met meer dan 100 e-mailadressen zodat het bestand thans 166 actuele e-mailadressen van ondernemers bevat.

*Actie: 2.04.01.02: Er wordt een bevraging georganiseerd bij de lokale ondernemers om de noden en behoeften*

Er wordt een bevraging georganiseerd bij de lokale ondernemers om de noden en behoeften in kaart te brengen waarna een visienota lokale economie wordt opgemaakt.

Begindatum: 01-01-2014      Einddatum: 31-12-2019      Uitvoeringstrend:  In uitvoering

Evaluatie:

Sinds 2015 wordt dit budget voor de ondersteuning van lokale economie aangewend voor het organiseren van ondernemersevents rond een specifiek thema. Op elk event zijn telkens zo'n 50 à 60 deelnemers.

Omwille van de opstart van de nieuwe ambtenaar lokale economie werd er in 2019 één ondernemersevent georganiseerd. Dit vond plaats op 5 december en had als thema 'het vinden van geschikt personeel'. Er werd gefocust op sociale tewerkstelling. Een zestigtal ondernemers waren aanwezig op dit event. Aaneensluitend vond er een netwerkmoment met een hapje en een drankje plaats waarin de ondernemers op een informele manier met elkaar konden praten en vragen konden stellen aan burgemeester, schepenen en ambtenaren. Dit ondernemersevent werd opgenomen als inspiratiebron in het boek 'Aan de slag met sociale economie! Handleiding voor begeesterde lokale besturen'.

*Actie: 2.04.01.03: Ontwikkelen van een aanspreekpunt lokale economie binnen de gemeentelijke organisatie*

Ontwikkelen van een aanspreekpunt lokale economie binnen de gemeentelijke organisatie.

Begindatum: 01-01-2014      Einddatum: 31-12-2019      Uitvoeringstrend:  In uitvoering


Evaluatie:

De materie lokale economie werd toegewezen aan een ambtenaar lokale economie die als aanspreekpunt fungeert.

		Jaarrekening	Eindbudget	Initieel budget
<b>Exploitatie</b>	<b>Uitgaven</b>	<b>0,00</b>	<b>0,00</b>	<b>0,00</b>
Ontwikkelen van een aanspreekpunt lokale economie binnen de gemeentelijke organisatie	Uitgaven	0,00	0,00	0,00

*Actie: 2.04.01.04: Ontwikkelen van een digitaal platform lokale economie*

Ontwikkelen van een digitaal platform lokale economie.

Begindatum: 01-01-2014 Einddatum: 31-12-2019 Uitvoeringstrend:  Uitgevoerd

Evaluatie:

De informatie van de subpagina "Lokale economie" van de oude website is meegenomen naar de nieuwe website, waar deze zowel thematisch beschikbaar is als per onderliggend product zoals bijvoorbeeld informatie over de respectieve vergunningen). Deze informatie werd up-to-date gehouden en aangevuld waar nodig.

*Actie: 2.04.01.05: Starters op het goede spoor zetten: De ambtenaar lokale economie stelt een informatie- of onthaal*

Starters op het goede spoor zetten: De ambtenaar lokale economie stelt een informatiemap - of onthaalpakket samen voor de starter met informatie van de verschillende instanties in de gemeente.

Begindatum: 01-01-2014 Einddatum: 31-12-2019 Uitvoeringstrend:  Uitgevoerd

Evaluatie:

We stellen ad hoc een informatiepakket samen wanneer een starter advies vraagt. Dit pakket is de basis voor een meer gestandaardiseerde informatiebundel. Op dit ogenblik bevat het pakket algemene informatie over het lokaal bestuur en wie aanspreekbaar is voor wat, en een apart informatiepakket over de gemeentelijke Kadoobon.

*Actieplan: 2.04.02: Inspraak voor en overleg met ondernemers en handelaars voorzien*

Inspraak voor en overleg met ondernemers en handelaars voorzien

*Actie: 2.04.02.01: Oprichting forum voor lokale handelaars, zelfstandigen en ondernemers*

Oprichting forum voor lokale handelaars, zelfstandigen en ondernemers.

Begindatum: 01-01-2014 Einddatum: 31-12-2019 Uitvoeringstrend:  In uitvoering

Evaluatie:

Op 5 december 2019 werd een ondernemersevent georganiseerd met een aansluitend netwerkmoment. Het thema van dit ondernemersevent was sociale tewerkstelling. Netwerkmomenten zoals dit fungeren als forum waar lokale handelaars, zelfstandigen en ondernemers elkaar beter kunnen leren kennen.


		Jaarrekening	Eindbudget	Initieel budget
<b>Exploitatie</b>	<b>Uitgaven</b>	<b>571,47</b>	<b>3.705,00</b>	<b>3.705,00</b>
Oprichting forum voor lokale handelaars, zelfstandigen en ondernemers	Uitgaven	571,47	3.705,00	3.705,00

*Actieplan: 2.04.03: Ruimte voor ondernemen*

Ruimte voor ondernemen

*Actie: 2.04.03.01: Opmaak van een voorstudie voor uitbreiding ambachtelijke zone St. Maartensberg-Lubbeek*

Opmaak van een voorstudie voor uitbreiding ambachtelijke zone St. Maartensberg-Lubbeek.

Begindatum: 01-01-2014 Einddatum: 31-12-2019 Uitvoeringstrend:  Afgevoerd

Evaluatie:

Deze actie werd reeds afgevoerd in 2018.

		Jaarrekening	Eindbudget	Initieel budget
<b>Investerings</b>	<b>Uitgaven</b>	<b>0,00</b>	<b>2.369,00</b>	<b>0,00</b>
Opmaak van een voorstudie voor uitbreiding ambachtelijke zone St. Maartensberg-Lubbeek	Uitgaven	0,00	2.369,00	0,00

## Beleidsdoelstelling\*: 3: Werken aan een bruisend, warm en gezinsvriendelijk Lubbeek

Evaluatie:

Voor een overzicht van de stand van zaken van de strategische doelstelling, de beleidsdoelstellingen en de actieplannen wordt verwezen naar hetgeen hierna onder de acties is opgenomen.

### Beleidsdoelstelling: 3.01: De gemeente voert een kwalitatief en een duurzaam lokaal cultuur- en jeugdbeleid

*Actieplan: 3.01.01: Investeren in culturele infrastructuur, de bouw van een nieuwe bibliotheek en een gemeenschapscentrum*

Investeren in culturele infrastructuur, de bouw van een nieuwe bibliotheek en een gemeenschapscentrum

*Actie: 3.01.01.03: Bibliotheek en gemeenschapscentrum: uitvoering van de werken*

Bibliotheek en gemeenschapscentrum: uitvoering van de werken.

Begindatum: 01-01-2014 Einddatum: 31-12-2019 Uitvoeringstrend:  Uitgevoerd

Evaluatie:

De som van € 550,55 betreft een restbedrag betaald aan Sefas voor veiligheidscoördinatie.

		Jaarrekening	Eindbudget	Initieel budget
<b>Investeringen</b>	<b>Uitgaven</b>	<b>550,55</b>	<b>120.685,87</b>	<b>0,00</b>
Bibliotheek en gemeenschapscentrum: uitvoering van de werken	Uitgaven	550,55	120.685,87	0,00

*Actie: 3.01.01.05: Buitenaanleg bibliotheek en gemeenschapscentrum: aanduiding studiebureau en goedkeuring voorontwerp*

Buitenaanleg bibliotheek en gemeenschapscentrum: aanduiding studiebureau en goedkeuring voorontwerp.

Begindatum: 01-01-2014 Einddatum: 31-12-2019 Uitvoeringstrend:  Geblokkeerd

Evaluatie:

Het college van burgemeester en schepenen keurde in zitting van 27 december 2017 de lastvoorwaarden en wijze van gunnen goed.

Het college van burgemeester en schepenen besliste in zitting 13 maart 2018 om:

- goedkeuring te verlenen aan het verslag van nazicht van de offertes van 28 februari 2018, opgesteld door de dienst gemeentelijke infrastructuur en milieubescherming.

- het verslag van nazicht van de offertes integraal deel uit te laten maken van de gunningsbeslissing.

- gunning van de opdracht "Projectcoördinator buitenaanleg gemeentehuis" aan de economisch meest voordelige bidder (rekening houdend met de beste prijs-kwaliteitsverhouding), zijnde SWECO BELGIUM NV (Brussel), tegen het onderhandelde bedrag van € 22.040,00 (excl. btw) of € 26.668,00 (incl. btw).

- laat de uitvoering gebeuren overeenkomstig de lastvoorwaarden vastgelegd in het bestek met nr. 2017-025 (GIM).

- laat de betaling uitvoeren met het krediet ingeschreven in het budget onder algemene rekening 22100007 - beleidscode 0703.

Het college van burgemeester en schepenen besliste in zitting van 8 oktober 2018 om de goedkeuring te verlenen aan het draftbestek, mits het aanbrengen van een aantal aanpassingen aan het ontwerp van het bestek. In 2019 werd geen verdere uitvoering hieraan gegeven omdat onder meer de bouw van het nieuwe politieggebouw eerst moet worden voltooid.

De uitgave van € 3.218,60 betreft een betaling van SWECO.

		Jaarrekening	Eindbudget	Initieel budget
<b>Investeringen</b>	<b>Uitgaven</b>	<b>3.218,60</b>	<b>11.705,51</b>	<b>0,00</b>
Buitenaanleg bibliotheek en gemeenschapscentrum: aanduiding studiebureau en goedkeuring voorontwerp	Uitgaven	3.218,60	11.705,51	0,00

*Actie: 3.01.01.07: Buitenaanleg bibliotheek en gemeenschapscentrum: goedkeuring ontwerp, bekomen van een stedenbouwkundige vergunning, aanbesteding en gunning*

Buitenaanleg bibliotheek en gemeenschapscentrum: goedkeuring ontwerp, bekomen van een stedenbouwkundige vergunning, aanbesteding en gunning.

Begindatum: 01-01-2014 Einddatum: 31-12-2019 Uitvoeringstrend:  Geblokkeerd


Evaluatie:

Deze actie kan pas worden opgestart nadat de voorgaande is uitgevoerd.

		Jaarrekening	Eindbudget	Initieel budget
<b>Investerings</b>	<b>Uitgaven</b>	<b>0,00</b>	<b>145.775,00</b>	<b>0,00</b>
Buitenaanleg bibliotheek en gemeenschapscentrum: goedkeuring ontwerp, bekomen van een stedenbouwkundige vergunning, aanbesteding en gunning	Uitgaven	0,00	145.775,00	0,00

*Actie: 3.01.01.08: Buitenaanleg gemeenschapscentrum: goedkeuring ontwerp, bekomen van een stedenbouwkundige vergunning, aanbesteding en gunning*

Buitenaanleg gemeenschapscentrum: goedkeuring ontwerp, bekomen van een stedenbouwkundige vergunning, aanbesteding en gunning.

Begindatum: 01-01-2015      Einddatum: 31-12-2019      Uitvoeringstrend:  Afgevoerd

Evaluatie:


Deze actie werd afgevoerd.

Er werden oorspronkelijk 2 dossiers aangemaakt, zijnde gemeenschapscentrum en bibliotheek. In een latere fase werd gekozen om beide dossiers samen te voegen.

		Jaarrekening	Eindbudget	Initieel budget
<b>Investerings</b>	<b>Uitgaven</b>	<b>0,00</b>	<b>5.250,00</b>	<b>0,00</b>
Buitenaanleg gemeenschapscentrum: goedkeuring ontwerp, bekomen van een stedenbouwkundige vergunning, aanbesteding en gunning	Uitgaven	0,00	5.250,00	0,00

*Actie: 3.01.01.09: Buitenaanleg bibliotheek en gemeenschapscentrum: uitvoering van de werken*

Buitenaanleg bibliotheek en gemeenschapscentrum: uitvoering van de werken.

Begindatum: 01-01-2014      Einddatum: 31-12-2019      Uitvoeringstrend:  Niet gestart

Evaluatie:

Deze actie kan pas worden opgestart nadat de voorgaande is uitgevoerd.

		Jaarrekening	Eindbudget	Initieel budget
<b>Investerings</b>	<b>Uitgaven</b>	<b>0,00</b>	<b>0,00</b>	<b>400.000,00</b>
Buitenaanleg bibliotheek en gemeenschapscentrum: uitvoering van de werken	Uitgaven	0,00	0,00	400.000,00

*Actie: 3.01.01.11: Aankoop uitrusting en meubilair nieuwe bibliotheek*

Aankoop uitrusting en meubilair nieuwe bibliotheek.

Begindatum: 01-01-2014      Einddatum: 31-12-2019      Uitvoeringstrend:  Uitgevoerd

Evaluatie:

Het betreft een investeringsuitgave voor de aankoop van een meubel voor de collectie 'Makkelijk lezen' en een exploitatieuitgave voor de aankoop van labels voor het zelfscansysteem.

		Jaarrekening	Eindbudget	Initieel budget
<b>Exploitatie</b>	<b>Uitgaven</b>	<b>365,03</b>	<b>550,00</b>	<b>550,00</b>
Aankoop uitrusting en meubilair nieuwe bibliotheek	Uitgaven	365,03	550,00	550,00
<b>Investerings</b>	<b>Uitgaven</b>	<b>1.177,33</b>	<b>1.589,21</b>	<b>0,00</b>
	<b>Ontvangsten</b>	<b>0,00</b>	<b>0,00</b>	<b>0,00</b>
Aankoop uitrusting en meubilair nieuwe bibliotheek	Uitgaven	1.177,33	1.589,21	0,00
	Ontvangsten	0,00	0,00	0,00

*Actie: 3.01.01.12: Aankoop uitrusting en meubilair gemeenschapscentrum*



Aankoop uitrusting en meubilair gemeenschapscentrum.

Begindatum: 01-01-2015 Einddatum: 31-12-2019 Uitvoeringstrend:  In uitvoering

Evaluatie:

Na de plaatsing van de gordijnen door de firma SHOWTEX is deze actie uitgevoerd. Deze plaatsing is voorzien voor het eerste semester van 2020.

		Jaarrekening	Eindbudget	Initieel budget
<b>Investerings</b>	<b>Uitgaven</b>	<b>0,00</b>	<b>0,00</b>	<b>0,00</b>
Aankoop uitrusting en meubilair gemeenschapscentrum	Uitgaven	0,00	0,00	0,00

*Actieplan: 3.01.03: Ontmoetingsplaatsen en -mogelijkheden voor jongeren voorzien*

Ontmoetingsplaatsen en -mogelijkheden voor jongeren voorzien

*Actie: 3.01.03.02: Er wordt financiële ondersteuning gegeven voor investeringen aan jeugdlokalen*

Er wordt financiële ondersteuning gegeven voor investeringen aan jeugdlokalen (toelage investeringen).

Begindatum: 01-01-2014 Einddatum: 31-12-2019 Uitvoeringstrend:  Uitgevoerd


Evaluatie:

Bij gemeenteraadsbeslissing van 30 april 2019 werd een investeringstoelage met betrekking tot het plaatsen van een nieuwe keukeninstallatie voor SGV St.-Kwinten Linden, Wolvendreef 3, 3210 Linden toegekend ten bedrage van € 24.554,77 en vervolgens overeenkomstig de beslissing van het college van burgemeester en schepenen van 9 december 2019 uitbetaald.

		Jaarrekening	Eindbudget	Initieel budget
<b>Investerings</b>	<b>Uitgaven</b>	<b>24.554,77</b>	<b>24.554,77</b>	<b>0,00</b>
Er wordt financiële ondersteuning gegeven voor investeringen aan jeugdlokalen	Uitgaven	24.554,77	24.554,77	0,00

*Actie: 3.01.03.03: (Her)Aanleggen van ontmoetingsplaatsen en speelterreintjes en onderhoud*

(Her)Aanleggen van ontmoetingsplaatsen en speelterreintjes en onderhoud.

Begindatum: 01-01-2014 Einddatum: 31-12-2019 Uitvoeringstrend:  Uitgevoerd

Evaluatie:

In 2019 werd overgegaan tot de aankoop van een houten avonturenpad bij de firma Europlay, Eegene 9, 9200 Dendermonde. Dit avonturenparcours zal dienen om het afgekeurde parcours langsheen de Keiberg in Binkom te vervangen.

		Jaarrekening	Eindbudget	Initieel budget
<b>Exploitatie</b>	<b>Uitgaven</b>	<b>4.074,49</b>	<b>3.500,00</b>	<b>3.500,00</b>
	<b>Ontvangsten</b>	<b>0,00</b>	<b>0,00</b>	<b>0,00</b>
(Her)Aanleggen van ontmoetingsplaatsen en speelterreintjes en onderhoud	Uitgaven	4.074,49	3.500,00	3.500,00
	Ontvangsten	0,00	0,00	0,00
<b>Investerings</b>	<b>Uitgaven</b>	<b>20.927,86</b>	<b>21.105,89</b>	<b>10.000,00</b>
(Her)Aanleggen van ontmoetingsplaatsen en speelterreintjes en onderhoud	Uitgaven	20.927,86	21.105,89	10.000,00

**Beleidsdoelstelling: 3.02: De gemeente voert een kwalitatief en een duurzaam onderwijsbeleid**

*Actieplan: 3.02.01: Investeren in onderwijs door de verdere realisatie van het project school Binkom*

Investeren in onderwijs door de verdere realisatie van het project school Binkom

*Actie: 3.02.01.01: Schoolgebouw Binkom: Uitvoering van de werken*

Schoolgebouw Binkom: uitvoering van de werken.

Begindatum: 01-01-2014 Einddatum: 31-12-2019 Uitvoeringstrend:  Uitgevoerd


Evaluatie:

Deze actie werd reeds uitgevoerd voor het jaar 2019.

		Jaarrekening	Eindbudget	Initieel budget
<b>Investerings</b>	<b>Uitgaven</b>	<b>0,00</b>	<b>248,00</b>	<b>0,00</b>
Schoolgebouw Binkom: Uitvoering van de werken	Uitgaven	0,00	248,00	0,00

*Actie: 3.02.01.03: De gemeente voorziet het nieuwe schoolgebouw van de nodige materialen*

De gemeente voorziet het nieuwe schoolgebouw van de nodige materialen (meubilair en didactische materialen).

Begindatum: 01-01-2014 Einddatum: 31-12-2019 Uitvoeringstrend:  Uitgevoerd

Evaluatie:

In 2019 werd een kast ten bedrage van 629,29 euro aangekocht als uitbreiding van het meubilair van de extra opgerichte kleuterklas.

		Jaarrekening	Eindbudget	Initieel budget
<b>Investerings</b>	<b>Uitgaven</b>	<b>624,29</b>	<b>1.537,03</b>	<b>0,00</b>
De gemeente voorziet het nieuwe schoolgebouw van de nodige materialen	Uitgaven	624,29	1.537,03	0,00

*Actieplan: 3.02.02: Investeren in onderwijs door bouwproject school Pellenberg*

Investeren in onderwijs door bouwproject school Pellenberg

*Actie: 3.02.02.01: Bouwproject school Pellenberg: opmaak voorontwerp en goedkeuring*

Bouwproject school Pellenberg: opmaak voorontwerp en goedkeuring.

Begindatum: 01-01-2014 Einddatum: 31-12-2019 Uitvoeringstrend:  In uitvoering

Evaluatie:

Het college van burgemeester en schepenen besliste in zitting van 10 maart 2014 om het ingediende definitieve schetsontwerp goed te keuren en cvba Axis Architecten & Ingenieurs de opdracht te geven om over te gaan tot de opmaak van het voorontwerp. Op 22 juli 2014 besliste het college van burgemeester en schepenen om het voorontwerp niet goed te keuren wegens onvoldoende budget.

Op 16 februari 2015 werd het schetsontwerp en de raming, ten bedrage van € 1.349.179,38 (incl. btw), goedgekeurd.

Op 4 mei 2015 keurde het college van burgemeester en schepenen het definitief voorontwerp, samen met de raming ten bedrage van € 1.156.104,69 (excl. btw) of € 1.398.886,68 (incl. btw) goed.

Op 22 mei 2016 nam het college van burgemeester en schepenen kennis van de vereffening van het studiebureau Axis Architecten & Ingenieurs (Hasselt).

Het college van burgemeester en schepenen nam in zitting van 23 mei 2016 kennis van de brief van 18 mei 2016 van de Orde van Architecten, provinciale raad Limburg en stelde Interleuven aan in het kader van exclusieve dienstverlening (1.7. Technische en administratieve begeleiding, adviseren en coördineren van projecten) en dit volgens de samenwerkingsovereenkomst.

Op 19 december 2016 verleende het college van burgemeester en schepenen goedkeuring aan het verslag van nazicht van de offertes van 28 oktober 2016, opgesteld door Interleuven (Leuven) en besliste ze om de plaatsingsprocedure voor de uitbreiding van de school in Pellenberg stop te zetten omdat het inschrijvingsbedrag € 264.238,86 hoger was dan de raming. De opdracht werd niet gegund.

Het college van burgemeester en schepenen heeft in zitting van 18 april 2017 Interleuven aangesteld in het kader van exclusieve dienstverlening voor de afbraak en nieuwbouw van de school in Pellenberg.

Het college van burgemeester en schepenen heeft in zitting van 26 maart 2018 beslist om het definitieve schetsontwerp en de bijhorende raming goed te keuren, met als opmerking dat een bergruimte dient voorzien te worden in de turnzaal en dat de nodige veiligheidsvoorzieningen dienen genomen te worden voor het podium boven de ondergrondse fietsenstalling. De voorlopige raming bedraagt € 5.171.023,00 (excl. btw) of € 5.481.284,00 (incl. btw).

Het college van burgemeester en schepenen heeft in zitting van 26 juni 2018 beslist om:

- de opdracht "Opmaak van de stabiliteitsstudie en de studietechnieken voor de nieuwbouw van een schoolgebouw en voor de verbouwing en uitbreiding van de bestaande refter aan de sporthal" te gunnen aan de economisch meest voordelige bieder, zijnde Archimedes nv (Keerbergen)

- de opdracht "EPB-verslaggeving voor de nieuwbouw van een BEN schoolgebouw en de verbouwing en uitbreiding van de bestaande refter aan de sporthal" aan de economisch meest voordelige bieder, zijnde 2B-Safe bvba (Glabbeek)

Het college van burgemeester en schepenen heeft in zitting van 27 december 2018 beslist om:

- Ibeve aan te stellen voor de opmaak van een sloopopvolgingsplan voor het indienen van de omgevingsaanvraag nieuwbouw school Pellenberg voor een bedrag van € 5.305,00 (excl. btw) of € 6.419,05 (incl. 21% btw).

Voor het verdere verloop wordt verwezen naar hetgeen onder actie 3.02.02.11 Nieuwbouw GBS Pellenberg staat.

Deze actie wordt hernomen in de meerjarenplanning 2020-2025.

		Jaarrekening	Eindbudget	Initieel budget
<b>Investerings</b>	<b>Uitgaven</b>	<b>0,00</b>	<b>0,00</b>	<b>0,00</b>
Bouwproject school Pellenberg: opmaak voorontwerp en goedkeuring	Uitgaven	0,00	0,00	0,00

*Actie: 3.02.02.02: Bouwproject school Pellenberg: aanvraag stedenbouwkundige vergunning en goedkeuring ontwerp*

Bouwproject school Pellenberg: aanvraag stedenbouwkundige vergunning en goedkeuring ontwerp door gemeenteraad.

Begindatum: 01-01-2014    Einddatum: 31-12-2019    Uitvoeringstrend:  In uitvoering

Evaluatie:

Het college van burgemeester en schepenen besliste in zitting van 19 december 2016 om de plaatsingsprocedure voor de uitbreiding van de school in Pellenberg stop te zetten.

Het college van burgemeester en schepenen heeft in zitting van 18 april 2017 Interleuven aangesteld in het kader van exclusieve dienstverlening voor de afbraak en nieuwbouw van de school in Pellenberg.

		Jaarrekening	Eindbudget	Initieel budget
<b>Investerings</b>	<b>Uitgaven</b>	<b>0,00</b>	<b>0,00</b>	<b>0,00</b>
Bouwproject school Pellenberg: aanvraag stedenbouwkundige vergunning en goedkeuring ontwerp	Uitgaven	0,00	0,00	0,00

*Actie: 3.02.02.03: Bouwproject school Pellenberg: Aanbesteding en gunning van de opdracht*

Bouwproject school Pellenberg : Aanbesteding en gunning van de opdracht.

Begindatum: 01-01-2014    Einddatum: 31-12-2019    Uitvoeringstrend:  In uitvoering

Evaluatie:

Het college van burgemeester en schepenen besliste in zitting van 19 december 2016 om de plaatsingsprocedure voor de uitbreiding van de school in Pellenberg stop te zetten.

Het college van burgemeester en schepenen heeft in zitting van 18 april 2017 Interleuven aangesteld in het kader van exclusieve dienstverlening voor de afbraak en nieuwbouw van de school in Pellenberg.

Het college van burgemeester en schepenen heeft in zitting van 26 juni 2018 beslist om:

- de opdracht "Opmaak van de stabiliteitsstudie en de studietechnieken voor de nieuwbouw van een schoolgebouw en voor de verbouwing en uitbreiding van de bestaande refter aan de sporthal" te gunnen aan de economisch meest voordelige bieder, zijnde Archimedes nv (Keerbergen)

- de opdracht "EPB-verslaggeving voor de nieuwbouw van een BEN schoolgebouw en de verbouwing en uitbreiding van de bestaande refter aan de sporthal" aan de economisch meest voordelige bieder, zijnde 2B-Safe bvba (Glabbeek).


Het college van burgemeester en schepenen heeft in zitting van 27 december 2018 beslist om:

- Ibeve aan te stellen voor de opmaak van een sloopopvolgingsplan voor het indienen van de omgevingsaanvraag nieuwbouw school Pellenberg voor een bedrag van € 5.305,00 (excl. btw) of € 6.419,05 (incl. 21% btw).

		Jaarrekening	Eindbudget	Initieel budget
<b>Investerings</b>	<b>Uitgaven</b>	<b>0,00</b>	<b>0,00</b>	<b>0,00</b>
Bouwproject school Pellenberg: Aanbesteding en gunning van de opdracht	Uitgaven	0,00	0,00	0,00

*Actie: 3.02.02.04: Bouwproject school Pellenberg: Uitvoering van de werken*

Bouwproject school Pellenberg: Uitvoering van de werken.

Begindatum: 01-01-2014    Einddatum: 31-12-2019    Uitvoeringstrend:  Niet gestart

Evaluatie:

Deze actie wordt pas opgestart als voorgaande actie is uitgevoerd.

		Jaarrekening	Eindbudget	Initieel budget
<b>Investerings</b>	<b>Uitgaven</b>	<b>0,00</b>	<b>0,00</b>	<b>0,00</b>
Bouwproject school Pellenberg: Uitvoering van de werken	Uitgaven	0,00	0,00	0,00

*Actie: 3.02.02.05: Bouwproject school Pellenberg: De gemeente neemt, na de voorlopige oplevering*

Bouwproject school Pellenberg: De gemeente neemt, na de voorlopige oplevering de nieuwe schoolgebouwen in gebruik.

Begindatum: 01-01-2014 Einddatum: 31-12-2019 Uitvoeringstrend:  Niet gestart

Evaluatie:

Deze actie wordt pas opgestart als voorgaande actie is uitgevoerd.

		Jaarrekening	Eindbudget	Initieel budget
<b>Investerings</b>	<b>Ontvangsten</b>	<b>0,00</b>	<b>0,00</b>	<b>0,00</b>
Bouwproject school Pellenberg: De gemeente neemt, na de voorlopige oplevering	Ontvangsten	0,00	0,00	0,00

*Actie: 3.02.02.06: Buitenaanleg school Pellenberg: aanduiding studiebureau en goedkeuring voorontwerp*

Buitenaanleg school Pellenberg: aanduiding studiebureau en goedkeuring voorontwerp.

Begindatum: 01-01-2014 Einddatum: 31-12-2019 Uitvoeringstrend:  Afgevoerd

Evaluatie:

Het college van burgemeester en schepenen besliste in zitting van 19 december 2016 om de plaatsingsprocedure voor de uitbreiding van de school in Pellenberg stop te zetten.

Het college van burgemeester en schepenen heeft in zitting van 18 april 2017 Interleuven aangesteld in het kader van exclusieve dienstverlening voor de afbraak en nieuwbouw van de school in Pellenberg.

De omgevingswerken worden mee opgenomen in het dossier 'bouwproject school Pellenberg'.

		Jaarrekening	Eindbudget	Initieel budget
<b>Investerings</b>	<b>Uitgaven</b>	<b>1.728,00</b>	<b>6.000,00</b>	<b>0,00</b>
Buitenaanleg school Pellenberg: aanduiding studiebureau en goedkeuring voorontwerp	Uitgaven	1.728,00	6.000,00	0,00

*Actie: 3.02.02.07: Buitenaanleg school Pellenberg: goedkeuring ontwerp, bekomen van een stedenbouwkundige vergunning*

Buitenaanleg school Pellenberg: goedkeuring ontwerp, bekomen van een stedenbouwkundige vergunning, aanbesteding en gunning.

Begindatum: 01-01-2014 Einddatum: 31-12-2019 Uitvoeringstrend:  Afgevoerd

Evaluatie:

Het college van burgemeester en schepenen besliste in zitting van 19 december 2016 om de plaatsingsprocedure voor de uitbreiding van de school in Pellenberg stop te zetten.

Het college van burgemeester en schepenen heeft in zitting van 18 april 2017 Interleuven aangesteld in het kader van exclusieve dienstverlening voor de afbraak en nieuwbouw van de school in Pellenberg.

Deze actie worden mee opgenomen in het dossier 'bouwproject school Pellenberg'.

		Jaarrekening	Eindbudget	Initieel budget
<b>Investerings</b>	<b>Uitgaven</b>	<b>0,00</b>	<b>0,00</b>	<b>0,00</b>
Buitenaanleg school Pellenberg: goedkeuring ontwerp, bekomen van een stedenbouwkundige vergunning	Uitgaven	0,00	0,00	0,00

*Actie: 3.02.02.08: Buitenaanleg school Pellenberg: uitvoering van de werken*

Buitenaanleg school Pellenberg: uitvoering van de werken.

Begindatum: 01-01-2014 Einddatum: 31-12-2019 Uitvoeringstrend:  Afgevoerd

Evaluatie:

Het college van burgemeester en schepenen besliste in zitting van 19 december 2016 om de plaatsingsprocedure voor de uitbreiding van de school in Pellenberg stop te zetten.

Het college van burgemeester en schepenen heeft in zitting van 18 april 2017 Interleuven aangesteld in het kader van exclusieve dienstverlening voor de afbraak en nieuwbouw van de school in Pellenberg.

De uitvoeringswerken worden mee opgenomen in het dossier 'bouwproject school Pellenberg'.

		Jaarrekening	Eindbudget	Initieel budget
<b>Investerings</b>	<b>Uitgaven</b>	<b>0,00</b>	<b>0,00</b>	<b>0,00</b>
Buitenaanleg school Pellenberg: uitvoering van de werken	Uitgaven	0,00	0,00	0,00

#### Actie: 3.02.02.09: Aankoop uitrusting en meubilair/ inrichting school Pellenberg

Aankoop uitrusting en meubilair/ inrichting school Pellenberg.

Begindatum: 01-01-2014      Einddatum: 31-12-2019      Uitvoeringstrend:  Niet gestart

Evaluatie:

Deze actie wordt uitgevoerd na de oplevering van het schoolgebouw.

		Jaarrekening	Eindbudget	Initieel budget
<b>Investerings</b>	<b>Uitgaven</b>	<b>0,00</b>	<b>0,00</b>	<b>0,00</b>
Aankoop uitrusting en meubilair/ inrichting school Pellenberg	Uitgaven	0,00	0,00	0,00

#### Actie: 3.02.02.11: Nieuwbouw GBS Pellenberg

Nieuwbouw GBS Pellenberg.

Begindatum: 01-01-2017      Einddatum: 31-12-2019      Uitvoeringstrend:  In uitvoering

Evaluatie:

Het college van burgemeester en schepenen heeft in zitting van 18 april 2017 Interleuven aangesteld in het kader van exclusieve dienstverlening voor de afbraak en het ontwerp van de nieuwbouw van de school in Pellenberg. Voor het overige wordt verwezen naar hetgeen onder bovenstaande acties werd uiteengezet.

Het college van burgemeester en schepenen heeft in zitting van 26 juni 2018 de opdracht "de opmaak van de stabiliteitsstudie en de studietechnieken voor de nieuwbouw van een schoolgebouw en voor de verbouwing en uitbreiding van de bestaande refter aan de sporthal" gegund aan de firma Archimedes nv (Keerbergen), voor een forfaitair ereloon van € 98.000,00 (incl. btw).

Het college van burgemeester en schepenen heeft in zitting van 10 december 2018 de firma ARON bvba aangesteld voor de opmaak van een archeologienota voor het indienen van de omgevingsaanvraag nieuwbouw school Pellenberg voor een bedrag € 3.049,20 incl. 21% btw). Voor de landschappelijke boringen wordt € 720,00 (excl. btw) of € 911.40 (incl. 21% btw) voor 4 stuks aangerekend.

Het college van burgemeester en schepenen stelde op 27 december 2018 IBEVE aan voor het opmaken van een sloopopvolgingsplan voor een bedrag van € 6.419,05 (incl. btw).

Het college van burgemeester en schepenen heeft in zitting van 25 februari 2019 het voorontwerp op de locatie Kerkplein met de bijhorende raming ten bedrage van € 5.783.473,00 (incl. btw) goedgekeurd onder voorwaarde van een spoedig overleg met de bibliothecaris, de sportdienst, de directeur en de architect. Dit voorstel werd eveneens ter kennisgeving voorgelegd aan de commissie beleidsdomeinen van 12 maart 2019. Op 30 maart 2019 heeft ook de gemeenteraad hiervan kennisgenomen.

Het college van burgemeester en schepenen heeft in zitting van 18 maart 2019 de opdracht "EPB-verslaggeving voor de nieuwbouw van een BEN schoolgebouw en de verbouwing en uitbreiding van de bestaande refter aan de sporthal" gegund aan de firma 2B-Safe bvba (Glabbeek), voor een forfaitair ereloon van € 2.350,00 (incl. btw).

Op 1 april 2019 kende het college van burgemeester en schepenen de realisatie van het project 'Omgevingswerken nieuwbouw school Pellenberg' toe, volgend op de beslissing van het college van burgemeester en schepenen van 17 april 2017, aan de dienstverlenende vereniging INTERLEUVEN onder de voorwaarden zoals overeengekomen in de samenwerkingsovereenkomst van 26 oktober 2016. (komt van actie 3.02.02.01 - Bouwproject school Pellenberg: opmaak voorontwerp en goedkeuring

Op 17 juni 2019 besliste het college van burgemeester en schepenen om de firma Probam NV aan te stellen voor de projectbegeleiding van de nieuwbouw van de school in Pellenberg, met als optie de opvolging tijdens de periode tussen de voorlopige en definitieve oplevering voor een totaal bedrag van € 170.168,35 (incl. btw).

Op 15 juli 2019 werd een aanvraag gedaan bij AGION voor het bekomen van een subsidie voor de huur van een gebouw voor de herlocalisatie van de school tijdens de bouw van de nieuwe school. Op 7 oktober 2019 wordt de gemeente in kennis gesteld dat een gunstig advies wordt gegeven voor het overschrijven van de fysieke norm voor de lokalen gebruikt voor onderwijs/diensten.

Het college van burgemeester en schepenen besliste op 16 september 2019 om de nieuwe school te bouwen in traditionele bouw.

Op 20 november 2019 stelt AGION de gemeente in kennis dat de raad van bestuur van AGION principieel akkoord gegaan is met de huursubsidie en dat het project gunstig gerangschikt werd. Onder voorbehoud van de goedkeuring van de begroting voor het jaar

2020 door het Vlaams Parlement, zal door AGION een vaste belofte van toelage gegeven worden ten belope van jaarlijks € 194.189,99 (jaarlijks te indexeren) voor een periode van 2 jaar.

Deze actie wordt hernomen in de meerjarenplanning 2020-2025.

		Jaarrekening	Eindbudget	Initieel budget
<b>Investerings</b>	<b>Uitgaven</b>	<b>90.012,60</b>	<b>418.916,75</b>	<b>0,00</b>
	<b>Ontvangsten</b>	<b>0,00</b>	<b>0,00</b>	<b>1.407.413,40</b>
Nieuwbouw GBS Pellenberg	Uitgaven	90.012,60	418.916,75	0,00
	Ontvangsten	0,00	0,00	1.407.413,40



# Doelstellingenrekening (J1)

Periode: 2019

Gemeente Lubbeek (NIS 24066)

Gellenberg 16 - 3210 Lubbeek

Algemeen directeur: Johan Geens

Financieel directeur: Ann Moermans

	Jaarrekening			Eindbudget			Initieel budget		
	Uitgaven	Ontvangsten	Saldo	Uitgaven	Ontvangsten	Saldo	Uitgaven	Ontvangsten	Saldo
<b>00: Algemene financiering</b>	<b>2.126.861,60</b>	<b>16.288.693,66</b>	<b>14.161.832,06</b>	<b>2.204.375,77</b>	<b>15.522.095,54</b>	<b>13.317.719,77</b>	<b>2.176.274,80</b>	<b>15.468.427,14</b>	<b>13.292.152,34</b>
Prioritaire beleidsdoelstellingen	0,00	0,00	0,00	0,00	0,00	0,00	0,00	0,00	0,00
Exploitatie	0,00	0,00	0,00	0,00	0,00	0,00	0,00	0,00	0,00
Investerings	0,00	0,00	0,00	0,00	0,00	0,00	0,00	0,00	0,00
Financiering	0,00	0,00	0,00	0,00	0,00	0,00	0,00	0,00	0,00
Overig beleid	2.126.861,60	16.288.693,66	14.161.832,06	2.204.375,77	15.522.095,54	13.317.719,77	2.176.274,80	15.468.427,14	13.292.152,34
Exploitatie	564.336,19	16.284.961,26	15.720.625,07	566.915,21	15.522.095,54	14.955.180,33	563.814,24	15.468.427,14	14.904.612,90
Investerings	34,19	3.732,40	3.698,21	75.000,00	0,00	-75.000,00	50.000,00	0,00	-50.000,00
Financiering	1.562.491,22	0,00	-1.562.491,22	1.562.460,56	0,00	-1.562.460,56	1.562.460,56	0,00	-1.562.460,56
<b>01: Bestuurs- en beleidsondersteuning</b>	<b>6.033.699,55</b>	<b>43.278,43</b>	<b>-5.990.421,12</b>	<b>6.849.374,15</b>	<b>43.287,47</b>	<b>-6.806.086,68</b>	<b>6.302.404,06</b>	<b>40.108,98</b>	<b>-6.262.295,08</b>
Prioritaire beleidsdoelstellingen	0,00	0,00	0,00	0,00	0,00	0,00	0,00	0,00	0,00
Exploitatie	0,00	0,00	0,00	0,00	0,00	0,00	0,00	0,00	0,00
Investerings	0,00	0,00	0,00	0,00	0,00	0,00	0,00	0,00	0,00
Financiering	0,00	0,00	0,00	0,00	0,00	0,00	0,00	0,00	0,00
Overig beleid	6.033.699,55	43.278,43	-5.990.421,12	6.849.374,15	43.287,47	-6.806.086,68	6.302.404,06	40.108,98	-6.262.295,08
Exploitatie	5.669.806,73	43.278,43	-5.626.528,30	6.060.872,79	43.287,47	-6.017.585,32	5.969.849,56	40.108,98	-5.929.740,58
Investerings	363.892,82	0,00	-363.892,82	788.501,36	0,00	-788.501,36	332.554,50	0,00	-332.554,50
Financiering	0,00	0,00	0,00	0,00	0,00	0,00	0,00	0,00	0,00
<b>02: Leefomgeving</b>	<b>3.379.793,73</b>	<b>1.139.561,74</b>	<b>-2.240.231,99</b>	<b>5.801.431,86</b>	<b>974.273,73</b>	<b>-4.827.158,13</b>	<b>5.561.757,08</b>	<b>730.366,67</b>	<b>-4.831.390,41</b>
Prioritaire beleidsdoelstellingen	256.918,55	89.854,08	-167.064,47	1.835.948,54	144.527,50	-1.691.421,04	1.591.600,00	125.500,00	-1.466.100,00
Exploitatie	0,00	0,00	0,00	0,00	2.500,00	2.500,00	0,00	2.500,00	2.500,00
Investerings	256.918,55	89.854,08	-167.064,47	1.835.948,54	142.027,50	-1.693.921,04	1.591.600,00	123.000,00	-1.468.600,00
Financiering	0,00	0,00	0,00	0,00	0,00	0,00	0,00	0,00	0,00
Overig beleid	3.122.875,18	1.049.707,66	-2.073.167,52	3.965.483,32	829.746,23	-3.135.737,09	3.970.157,08	604.866,67	-3.365.290,41
Exploitatie	3.017.465,02	824.536,52	-2.192.928,50	3.159.303,80	413.768,45	-2.745.535,35	3.104.846,83	400.718,45	-2.704.128,38
Investerings	105.410,16	30.022,94	-75.387,22	806.179,52	220.829,56	-585.349,96	865.310,25	9.000,00	-856.310,25
Financiering	0,00	195.148,20	195.148,20	0,00	195.148,22	195.148,22	0,00	195.148,22	195.148,22
<b>03: Vrije tijd, welzijn en burgerzaken</b>	<b>5.185.185,71</b>	<b>703.726,22</b>	<b>-4.481.459,49</b>	<b>6.100.634,52</b>	<b>944.961,98</b>	<b>-5.155.672,54</b>	<b>5.977.189,64</b>	<b>897.762,79</b>	<b>-5.079.426,85</b>
Prioritaire beleidsdoelstellingen	55.440,10	0,00	-55.440,10	338.421,25	0,00	-338.421,25	417.755,00	0,00	-417.755,00
Exploitatie	5.010,99	0,00	-5.010,99	7.755,00	0,00	-7.755,00	7.755,00	0,00	-7.755,00
Investerings	50.429,11	0,00	-50.429,11	330.666,25	0,00	-330.666,25	410.000,00	0,00	-410.000,00
Financiering	0,00	0,00	0,00	0,00	0,00	0,00	0,00	0,00	0,00

	Jaarrekening			Eindbudget			Initieel budget		
	Uitgaven	Ontvangsten	Saldo	Uitgaven	Ontvangsten	Saldo	Uitgaven	Ontvangsten	Saldo
Overig beleid	5.129.745,61	703.726,22	-4.426.019,39	5.762.213,27	944.961,98	-4.817.251,29	5.559.434,64	897.762,79	-4.661.671,85
Exploitatie	4.644.847,33	639.850,10	-4.004.997,23	5.068.480,51	863.361,80	-4.205.118,71	5.142.534,64	892.762,79	-4.249.771,85
Investerings	484.898,28	63.876,12	-421.022,16	693.732,76	81.600,18	-612.132,58	416.900,00	5.000,00	-411.900,00
Financiering	0,00	0,00	0,00	0,00	0,00	0,00	0,00	0,00	0,00
<b>04: Onderwijs</b>	<b>5.297.559,98</b>	<b>4.636.681,71</b>	<b>-660.878,27</b>	<b>6.007.349,26</b>	<b>4.644.747,97</b>	<b>-1.362.601,29</b>	<b>5.298.359,39</b>	<b>6.045.861,37</b>	<b>747.501,98</b>
Prioritaire beleidsdoelstellingen	92.364,89	0,00	-92.364,89	426.701,78	0,00	-426.701,78	0,00	1.407.413,40	1.407.413,40
Exploitatie	0,00	0,00	0,00	0,00	0,00	0,00	0,00	0,00	0,00
Investerings	92.364,89	0,00	-92.364,89	426.701,78	0,00	-426.701,78	0,00	1.407.413,40	1.407.413,40
Financiering	0,00	0,00	0,00	0,00	0,00	0,00	0,00	0,00	0,00
Overig beleid	5.205.195,09	4.636.681,71	-568.513,38	5.580.647,48	4.644.747,97	-935.899,51	5.298.359,39	4.638.447,97	-659.911,42
Exploitatie	5.068.456,06	4.636.681,71	-431.774,35	5.229.336,39	4.644.747,97	-584.588,42	5.204.859,39	4.638.447,97	-566.411,42
Investerings	136.739,03	0,00	-136.739,03	351.311,09	0,00	-351.311,09	93.500,00	0,00	-93.500,00
Financiering	0,00	0,00	0,00	0,00	0,00	0,00	0,00	0,00	0,00
<b>Totalen</b>	<b>22.023.100,57</b>	<b>22.811.941,76</b>	<b>788.841,19</b>	<b>26.963.165,56</b>	<b>22.129.366,69</b>	<b>-4.833.798,87</b>	<b>25.315.984,97</b>	<b>23.182.526,95</b>	<b>-2.133.458,02</b>
Exploitatie	18.969.922,32	22.429.308,02	3.459.385,70	20.092.663,70	21.489.761,23	1.397.097,53	19.993.659,66	21.442.965,33	1.449.305,67
Investerings	1.490.687,03	187.485,54	-1.303.201,49	5.308.041,30	444.457,24	-4.863.584,06	3.759.864,75	1.544.413,40	-2.215.451,35
Financiering	1.562.491,22	195.148,20	-1.367.343,02	1.562.460,56	195.148,22	-1.367.312,34	1.562.460,56	195.148,22	-1.367.312,34





# Financiële toestand van de jaarrekening

Periode: 2019

Gemeente Lubbeek (NIS 24066)

Gellenberg 16 - 3210 Lubbeek

Algemeen directeur: Johan Geens

Financieel directeur: Ann Moermans

Resultaat op kasbasis	Jaarrekening	Eindbudget	Initieel budget
<b>I. Exploitatiebudget (B-A)</b>	<b>3.459.385,70</b>	<b>1.397.097,53</b>	<b>1.449.305,67</b>
A. Uitgaven	18.969.922,32	20.092.663,70	19.993.659,66
B. Ontvangsten	22.429.308,02	21.489.761,23	21.442.965,33
1a. Belastingen en boetes	13.025.958,18	12.321.309,67	12.316.809,67
1b. Algemene werkingsbijdrage van andere lokale overheden	0,00	0,00	0,00
1c. Tussenkost door derden in het tekort van het boekjaar	0,00	0,00	0,00
2. Overige	9.403.349,84	9.168.451,56	9.126.155,66
<b>II. Investeringsbudget (B-A)</b>	<b>-1.303.201,49</b>	<b>-4.863.584,06</b>	<b>-2.215.451,35</b>
A. Uitgaven	1.490.687,03	5.308.041,30	3.759.864,75
B. Ontvangsten	187.485,54	444.457,24	1.544.413,40
<b>III. Andere (B-A)</b>	<b>-1.367.343,02</b>	<b>-1.367.312,34</b>	<b>-1.367.312,34</b>
A. Uitgaven	1.562.491,22	1.562.460,56	1.562.460,56
1. Aflossing financiële schulden	1.562.491,22	1.562.460,56	1.562.460,56
a. Periodieke aflossingen	1.562.491,22	1.562.460,56	1.562.460,56
B. Ontvangsten	195.148,20	195.148,22	195.148,22
1. Op te nemen leningen en leasings	0,00	0,00	0,00
2. Terugvordering van aflossing van financiële schulden	195.148,20	195.148,22	195.148,22
a. Periodieke terugvorderingen	195.148,20	195.148,22	195.148,22
<b>IV. Budgettaire resultaat boekjaar (I+II+III)</b>	<b>788.841,19</b>	<b>-4.833.798,87</b>	<b>-2.133.458,02</b>
<b>V. Gecumuleerde budgettaire resultaat vorig boekjaar</b>	<b>10.871.967,86</b>	<b>10.871.967,86</b>	<b>3.931.861,71</b>
<b>VI. Gecumuleerde budgettaire resultaat (IV+V)</b>	<b>11.660.809,05</b>	<b>6.038.168,99</b>	<b>1.798.403,69</b>
<b>VII. Bestemde gelden (toestand op 31 december)</b>	<b>159.796,58</b>	<b>68.823,39</b>	<b>296.325,52</b>
B. Bestemde gelden voor investeringen	159.796,58	68.823,39	296.325,52
<b>VIII. Resultaat op kasbasis (VI-VII)</b>	<b>11.501.012,47</b>	<b>5.969.345,60</b>	<b>1.502.078,17</b>

Autofinancieringsmarge	Jaarrekening	Eindbudget	Initieel budget
<b>I. Financieel draagvlak (A-B)</b>	<b>3.900.309,05</b>	<b>1.839.061,58</b>	<b>1.891.269,72</b>
A. Exploitatieontvangsten	22.429.308,02	21.489.761,23	21.442.965,33
B. Exploitatie-uitgaven exclusief de nettokosten van schulden (1-2)	18.528.998,97	19.650.699,65	19.551.695,61
1. Exploitatie-uitgaven	18.969.922,32	20.092.663,70	19.993.659,66
2. Nettokosten van schulden	440.923,35	441.964,05	441.964,05
<b>II. Netto periodieke leningsuitgaven (A+B)</b>	<b>1.808.266,37</b>	<b>1.809.276,39</b>	<b>1.809.276,39</b>
A. Netto-aflossingen van schulden	1.367.343,02	1.367.312,34	1.367.312,34
B. Nettokosten van schulden	440.923,35	441.964,05	441.964,05
<b>III. Autofinancieringsmarge (I-II)</b>	<b>2.092.042,68</b>	<b>29.785,19</b>	<b>81.993,33</b>



## De financiële nota

- J2** De exploitatierekening (ER) over boekjaar 2019
- J3** De investeringsrekening (IR) over boekjaar 2019
- J4** Afgesloten investeringsenveloppes
- J5** De liquiditeitenrekening (LR) over boekjaar 2019



# Exploitatierkening (J2)

Periode: 2019

Gemeente Lubbeek (NIS 24066)

Gellenberg 16 - 3210 Lubbeek

Algemeen directeur: Johan Geens

Financieel directeur: Ann Moermans

	Jaarrekening			Eindbudget			Initieel budget		
	Uitgaven	Ontvangsten	Saldo	Uitgaven	Ontvangsten	Saldo	Uitgaven	Ontvangsten	Saldo
00: Algemene financiering	564.336,19	16.284.961,26	15.720.625,07	566.915,21	15.522.095,54	14.955.180,33	563.814,24	15.468.427,14	14.904.612,90
01: Bestuurs- en beleidsondersteuning	5.669.806,73	43.278,43	-5.626.528,30	6.060.872,79	43.287,47	-6.017.585,32	5.969.849,56	40.108,98	-5.929.740,58
02: Leefomgeving	3.017.465,02	824.536,52	-2.192.928,50	3.159.303,80	416.268,45	-2.743.035,35	3.104.846,83	403.218,45	-2.701.628,38
03: Vrije tijd, welzijn en burgerzaken	4.649.858,32	639.850,10	-4.010.008,22	5.076.235,51	863.361,80	-4.212.873,71	5.150.289,64	892.762,79	-4.257.526,85
04: Onderwijs	5.068.456,06	4.636.681,71	-431.774,35	5.229.336,39	4.644.747,97	-584.588,42	5.204.859,39	4.638.447,97	-566.411,42
<b>Totalen</b>	<b>18.969.922,32</b>	<b>22.429.308,02</b>	<b>3.459.385,70</b>	<b>20.092.663,70</b>	<b>21.489.761,23</b>	<b>1.397.097,53</b>	<b>19.993.659,66</b>	<b>21.442.965,33</b>	<b>1.449.305,67</b>



## De investeringsverrichtingen van het financiële boekjaar (I3)

Periode: 2019

Gemeente Lubbeek (NIS 24066)

Gellenberg 16 - 3210 Lubbeek

Algemeen directeur: Johan Geens

Financieel directeur: Ann Moermans

	Jaarrekening			Eindbudget			Initieel budget		
	Uitgaven	Ontvangsten	Saldo	Uitgaven	Ontvangsten	Saldo	Uitgaven	Ontvangsten	Saldo
00: Algemene financiering	34,19	3.732,40	3.698,21	75.000,00	0,00	-75.000,00	50.000,00	0,00	-50.000,00
01: Bestuurs- en beleidsondersteuning	363.892,82	0,00	-363.892,82	788.501,36	0,00	-788.501,36	332.554,50	0,00	-332.554,50
02: Leefomgeving	362.328,71	119.877,02	-242.451,69	2.642.128,06	362.857,06	-2.279.271,00	2.456.910,25	132.000,00	-2.324.910,25
03: Vrije tijd, welzijn en burgerzaken	535.327,39	63.876,12	-471.451,27	1.024.399,01	81.600,18	-942.798,83	826.900,00	5.000,00	-821.900,00
04: Onderwijs	229.103,92	0,00	-229.103,92	778.012,87	0,00	-778.012,87	93.500,00	1.407.413,40	1.313.913,40
<b>Totalen</b>	<b>1.490.687,03</b>	<b>187.485,54</b>	<b>-1.303.201,49</b>	<b>5.308.041,30</b>	<b>444.457,24</b>	<b>-4.863.584,06</b>	<b>3.759.864,75</b>	<b>1.544.413,40</b>	<b>-2.215.451,35</b>



## De rekening van een afgesloten investeringsenveloppe (J4)

Periode: 2019

Gemeente Lubbeek (NIS 24066)

Gellenberg 16 - 3210 Lubbeek

Algemeen directeur: Johan Geens

Financieel directeur: Ann Moermans

NIHIL



# Liquiditeitenrekening (J5)

Periode: 2019

Gemeente Lubbeek (NIS 24066)

Gellenberg 16 - 3210 Lubbeek

Algemeen directeur: Johan Geens

Financieel directeur: Ann Moermans

Resultaat op kasbasis	Jaarrekening	Eindbudget	Initieel budget
<b>I. Exploitatiebudget (B-A)</b>	<b>3.459.385,70</b>	<b>1.397.097,53</b>	<b>1.449.305,67</b>
A. Uitgaven	18.969.922,32	20.092.663,70	19.993.659,66
B. Ontvangsten	22.429.308,02	21.489.761,23	21.442.965,33
1a. Belastingen en boetes	13.025.958,18	12.321.309,67	12.316.809,67
1b. Algemene werkingsbijdrage van andere lokale overheden	0,00	0,00	0,00
1c. Tussenkost door derden in het tekort van het boekjaar	0,00	0,00	0,00
2. Overige	9.403.349,84	9.168.451,56	9.126.155,66
<b>II. Investeringsbudget (B-A)</b>	<b>-1.303.201,49</b>	<b>-4.863.584,06</b>	<b>-2.215.451,35</b>
A. Uitgaven	1.490.687,03	5.308.041,30	3.759.864,75
B. Ontvangsten	187.485,54	444.457,24	1.544.413,40
<b>III. Andere (B-A)</b>	<b>-1.367.343,02</b>	<b>-1.367.312,34</b>	<b>-1.367.312,34</b>
A. Uitgaven	1.562.491,22	1.562.460,56	1.562.460,56
1. Aflossing financiële schulden	1.562.491,22	1.562.460,56	1.562.460,56
a. Periodieke aflossingen	1.562.491,22	1.562.460,56	1.562.460,56
b. Niet-periodieke aflossingen	0,00	0,00	0,00
2. Toegestane leningen	0,00	0,00	0,00
3. Overige transacties	0,00	0,00	0,00
B. Ontvangsten	195.148,20	195.148,22	195.148,22
1. Op te nemen leningen en leasings	0,00	0,00	0,00
2. Terugvordering van aflossing van financiële schulden	195.148,20	195.148,22	195.148,22
a. Periodieke terugvorderingen	195.148,20	195.148,22	195.148,22
b. Niet-periodieke terugvorderingen	0,00	0,00	0,00
3. Overige transacties	0,00	0,00	0,00
<b>IV. Budgettaire resultaat boekjaar (I+II+III)</b>	<b>788.841,19</b>	<b>-4.833.798,87</b>	<b>-2.133.458,02</b>
<b>V. Gecumuleerde budgettaire resultaat vorig boekjaar</b>	<b>10.871.967,86</b>	<b>10.871.967,86</b>	<b>3.931.861,71</b>
<b>VI. Gecumuleerde budgettaire resultaat (IV+V)</b>	<b>11.660.809,05</b>	<b>6.038.168,99</b>	<b>1.798.403,69</b>
<b>VII. Bestemde gelden (toestand op 31 december)</b>	<b>159.796,58</b>	<b>68.823,39</b>	<b>296.325,52</b>
A. Bestemde gelden voor de exploitatie	0,00	0,00	0,00
B. Bestemde gelden voor investeringen	159.796,58	68.823,39	296.325,52
C. Bestemde gelden voor andere verrichtingen	0,00	0,00	0,00
<b>VIII. Resultaat op kasbasis (VI-VII)</b>	<b>11.501.012,47</b>	<b>5.969.345,60</b>	<b>1.502.078,17</b>

Bestemde gelden	Bedrag op 1/1	Mutatie	Bedrag op 31/12
		Jaarrekening	
<b>II. Investering</b>	<b>68.823,39</b>	<b>90.973,19</b>	<b>159.796,58</b>
BESTEMMING: Actie bestemming	68.823,39	90.973,19	159.796,58
<b>Totalen</b>	<b>68.823,39</b>	<b>90.973,19</b>	<b>159.796,58</b>





## De samenvatting van de algemene rekeningen

**J6** De Balans per 31/12/2019

**J7** De staat van opbrengsten en kosten per 31/12/2019



## Schema J6: Balans

Gemeente Lubbeek (NIS 24066)

Gellenberg 16 - 3210 Lubbeek

Periode: 2019

Algemeen directeur:

Johan Geens

Financieel directeur:

Ann Moermans

ACTIVA	2019	2018
<b>I. Vlottende activa</b>	13.496.746,10	13.829.805,52
A. Liquide middelen en geldbeleggingen	10.911.647,74	11.733.204,99
B. Vorderingen op korte termijn	2.585.098,36	1.901.452,33
1. Vorderingen uit ruiltransacties	407.066,30	343.674,20
2. Vorderingen uit niet-ruiltransacties	2.178.032,06	1.557.778,13
C. Voorraden en bestellingen in uitvoering	0,00	0,00
D. Overlopende rekeningen van het actief	0,00	0,00
E. Vorderingen op lange termijn die binnen het jaar vervallen	0,00	195.148,20
<b>II. Vaste activa</b>	63.846.942,70	64.337.196,61
A. Vorderingen op lange termijn	0,00	0,00
1. Vorderingen uit ruiltransacties	0,00	0,00
2. Vorderingen uit niet-ruiltransacties	0,00	0,00
B. Financiële vaste activa	9.309.566,70	9.305.574,07
1. Extern verzelfstandigde agentschappen	0,00	0,00
2. Intergemeentelijk samenwerkingsverbanden en soortgelijke entiteiten	5.651.588,47	5.648.798,22
3. Publiek-Private Samenwerkingsverbanden	0,00	0,00
4. OCMW-verenigingen	0,00	0,00
5. Andere financiële vaste activa	3.657.978,23	3.656.775,85
C. Materiële vaste activa	53.450.000,10	54.086.750,10
1. Gemeenschapsgoederen	53.026.324,48	53.712.898,65
a. Terreinen en gebouwen	42.778.199,75	43.089.306,18
b. Wegen en overige infrastructuur	8.115.554,14	8.248.254,98
c. Installaties, machines en uitrusting	39.135,90	33.880,20
d. Meubilair, kantooruitrusting en rollend materieel	458.050,69	589.802,23
e. Leasing en soortgelijke rechten	1.629.917,50	1.746.188,56
f. Erfgoed	5.466,50	5.466,50
2. Bedrijfsmatige materiële vaste activa	423.675,62	373.851,45
a. Terreinen en gebouwen	0,00	0,00
b. Installaties, machines en uitrusting	14.132,18	21.198,27
c. Meubilair, kantooruitrusting en rollend materieel	409.543,44	352.653,18
d. Leasing en soortgelijke rechten	0,00	0,00
3. Overige materiële vaste activa	0,00	0,00
a. Terreinen en gebouwen	0,00	0,00
b. Roerende goederen	0,00	0,00
D. Immateriële vaste activa	1.087.375,90	944.872,44
<b>III. TOTAAL ACTIVA</b>	77.343.688,80	78.167.002,13

PASSIVA	2019	2018
I. Schulden	19.448.445,34	21.699.490,16
A. Schulden op korte termijn	3.758.531,95	4.705.470,07
1. Schulden uit ruiltransacties	2.165.664,54	2.251.982,80
a. Voorzieningen voor risico's en kosten	400.582,58	380.325,09
b. Financiële schulden	0,00	0,00
c. Diverse schulden op korte termijn uit ruiltransacties	1.765.081,96	1.871.657,71
2. Schulden uit niet-ruiltransacties	70.855,09	891.031,75
3. Overlopende rekeningen van het passief	0,00	0,00
4. Schulden op lange termijn die binnen het jaar vervallen	1.522.012,32	1.562.455,52
B. Schulden op lange termijn	15.689.913,39	16.994.020,09
1. Schulden uit ruiltransacties	15.689.913,39	16.994.020,09
a. Voorzieningen voor risico's en kosten	2.359.232,12	2.141.290,80
1. Pensioenen en soortgelijke verplichtingen	2.359.232,12	2.141.290,80
2. Overige risico's en kosten	0,00	0,00
b. Financiële schulden	13.330.681,27	14.852.729,29
c. Diverse schulden op lange termijn uit ruiltransacties	0,00	0,00
2. Schulden uit niet-ruiltransacties	0,00	0,00
II. Nettoactief	57.895.243,46	56.467.511,97
III. TOTAAL PASSIVA	77.343.688,80	78.167.002,13



## Schema J7: Staat van opbrengsten en kosten

Gemeente Lubbeek (NIS 24066)

Gellenberg 16 - 3210 Lubbeek

Periode: 2019

Algemeen directeur:

Johan Geens

Financieel directeur:

Ann Moermans

	2019	2018
<b>I. Kosten</b>	21.185.442,47	20.563.249,70
<b>A. Operationele kosten</b>	20.623.655,45	19.982.539,45
1. Goederen en diensten	4.685.934,18	4.294.683,38
2. Bezoldigingen, sociale lasten en pensioenen	9.721.319,27	9.676.513,38
3. Afschrijvingen, waardeverminderingen en voorzieningen	2.101.567,22	1.739.285,73
4. Specifieke kosten sociale dienst OCMW	0,00	0,00
5. Toegestane werkingssubsidies	4.086.632,69	4.233.385,44
6. Andere operationele kosten	28.202,09	38.671,52
<b>B. Financiële kosten</b>	447.834,09	483.609,10
<b>C. Uitzonderlijke kosten</b>	113.952,93	97.101,15
1. Minwaarden bij de realisatie van vaste activa	0,00	0,00
2. Toegestane investeringssubsidies	113.952,93	97.101,15
<b>II. Opbrengsten</b>	22.651.129,75	20.382.329,98
<b>A. Operationele opbrengsten</b>	21.899.285,57	19.815.964,73
1. Opbrengsten uit de werking	881.252,06	910.888,22
2. Fiscale opbrengsten en boetes	13.025.958,18	11.044.436,00
3. Werkingssubsidies	7.797.851,76	7.788.458,74
a. Algemene werkingssubsidies	3.195.944,83	3.122.577,43
b. Specifieke werkingssubsidies	4.601.906,93	4.665.881,31
4. Recuperatie specifieke kosten sociale dienst OCMW	0,00	0,00
5. Andere operationele opbrengsten	194.223,57	72.181,77
<b>B. Financiële opbrengsten</b>	751.731,38	529.637,24
<b>C. Uitzonderlijke opbrengsten</b>	112,80	36.728,01
<b>III. Overschot of tekort van het boekjaar</b>	1.465.687,28	-180.919,72
<b>A. Operationeel overschot of tekort</b>	1.275.630,12	-166.574,72
<b>B. Financieel overschot of tekort</b>	303.897,29	46.028,14
<b>C. Uitzonderlijk overschot of tekort</b>	-113.840,13	-60.373,14
<b>IV. Verwerking van het overschot of tekort van het boekjaar</b>	1.465.687,28	-180.919,72
<b>A. Rechthebbenden uit het overschot van het boekjaar</b>	0,00	0,00
<b>B. Tussenkost door derden in het tekort van het boekjaar</b>	0,00	0,00
<b>C. Over te dragen overschot of tekort van het boekjaar</b>	1.465.687,28	-180.919,72

## Toelichting bij de financiële nota

- B-RE** Verklaring materiële verschillen tussen budget en rekening (exploitatie)
- TJ1** Exploitatierekening per BDOM
- TJ2** Evolutie van de exploitatierekening
- TJ3** Investeringsverrichtingen per BDOM
- B-R1** Verklaring materiële verschillen tussen budget en rekening (investerings)
- TJ4** Evolutie van de investeringsverrichtingen
- TJ5** Stand kredieten per investeringsenveloppe
- TJ6** Evolutie van de liquiditeitenrekening
- S** Overzicht per beleidsveld van de toegestane werkings- en investeringssubsidies

MATERIËLE VERSCHILLEN TUSSEN BUDGET EN REKENING - EXPLOITATIE

UITGAVEN		Code	BOEKJAAR 2019	BUDGET 2019	VERSCHIL	VERKLARING
BELEIDSVELD						
0200	Wegen	649		135 244	-135 244	Naar code 603: Vlaio - City of Things
0800	Gewoon basisonderwijs	613	139 686	7 225	132 461	PWB-terugvorderingen onderwijs: aanpassing AR nav opmerkingen ABB
0200	Wegen	6103	276 096	389 500	-113 404	Onderhoud aan wegen: minder uitgaven
0200	Wegen	603	109 812	4 000	105 812	Was voorzien op code 649: Vlaio - City of Things
0800	Gewoon basisonderwijs	649		103 000	-103 000	PWB-terugvorderingen onderwijs: naar code 613 nav opmerkingen ABB
0190	Overig algemeen bestuur	614	335 579	395 054	-59 475	Aankoop en onderhoudscontracten hard- en software: minder uitgaven
0130	Administratieve dienstverlening	615	76 376	135 000	-58 624	Minder E-ID, reispassen en rijbewijzen afgeleverd
0119	Overige algemene diensten	6202	367 125	415 160	-48 035	Lagere personeelskost op de 62-rekening. Echter, meer uitgaven voor uitzendkrachten (deze worden boekhoudkundig verwerkt op 617-rekening).
0945	Kinderopvang	6202	353 969	400 314	-46 345	Lagere personeelskost op de 62-rekening door het niet kunnen invullen van openstaande plaatsen en langdurig zieken. Echter, meer uitgaven voor uitzendkrachten (deze worden boekhoudkundig verwerkt op 617-rekening).
0740	Sport	6103	123 589	166 113	-42 524	Onderhoud en herstellen sportinfrastructuur: minder uitgaven
0309	Overig afval- en materialenbeheer	603	394 345	355 000	39 345	Uitbaten van het containerpark: meer uitgaven
0800	Gewoon basisonderwijs	6103	206 419	243 476	-37 057	Geen andere locatie gehuurd nav nieuwbouw GBS Pellenberg
0800	Gewoon basisonderwijs	614	150 513	186 881	-36 368	In 2019 hebben wij minder uitgaven voor schoolreizen en uitstappen dan budgettair voorzien (budget 2019: 88.100,00 EUR versus 63.661,83 EUR jaarrekening 2019). De reële uitgaven 2019 voor schoolreizen en uitstappen liggen in de lijn van 2018: 2019 63.661,83 EUR ten opzichte van 61.808,80 EUR in 2018.
0110	Secretariaat	613	106 484	140 000	-33 516	Minder uitgaven voor erelonen aan advocaten (bezwaren activeringsheffing)
0119	Overige algemene diensten	6201	542 628	568 334	-25 706	Lagere personeelskost op de 62-rekening. Echter, meer uitgaven voor uitzendkrachten (deze worden boekhoudkundig verwerkt op 617-rekening).
0110	Secretariaat	6202	56 876	77 880	-21 005	Lagere personeelskost op de 62-rekening. Echter, meer uitgaven voor uitzendkrachten (deze worden boekhoudkundig verwerkt op 617-rekening).
0871	Middagtoezicht	6217	1 169		1 169	Er was geen budget voorzien voor middagtoezicht in de 3 gemeentescholen

MATERIËLE VERSCHILLEN TUSSEN BUDGET EN REKENING - EXPLOITATIE

ONTVANGSTEN		Code	BOEKJAAR 2019	BUDGET 2019	VERSCHIL	VERKLARING
BELEIDSVELD						
0020	Fiscale aangelegenheden	7301	7 631 286	6 902 255	729 031	Aanvullende belasting op de personenbelasting: volgens afrekening FOD Financiën. Het schrijven hieromtrent mochten wij pas na opmaak van de budgetwijziging 1/2019 ontvangen.
0640	Elektriciteitsvoorziening	750	522 126	193 065	329 061	Meer dividenden ontvangen (Fluvius en Creadiv)
0945	Kinderopvang	7404		205 000	-205 000	Naar boekhoudrekening 7405000 ingevolge opmerkingen ABB
0945	Kinderopvang	7405	136 726		136 726	Subsidie werkingskosten opvang: was voorzien op code 7404
0020	Fiscale aangelegenheden	7300	3 831 849	3 699 574	132 274	Opcentiemen op de onroerende voorheffing: afrekening Vlaamse Belastingdienst
0310	Beheer van regen- en afvalwater	745	106 575		106 575	Dotatie investeringsfonds Riobra 2019: was voorzien op code 750
0010	Algemene overdrachten tussen de verschillende bestuurlijke niveaus	7402	970 357	866 847	103 510	Regularisatiepremie ex-contingentgesco's: meer ontvangsten cfr. 7405000
0010	Algemene overdrachten tussen de verschillende bestuurlijke niveaus	7405		95 000	-95 000	De opbrengst werd boekhoudkundig verwerkt op boekhoudrekening 74020040 Regularisatiepremie ex-contingent Gesco
0130	Administratieve dienstverlening	702	87 148	156 000	-68 852	Minder E-ID, reispassen en rijbewijzen uitgereikt
0020	Fiscale aangelegenheden	73325	92 722	140 000	-47 278	Uitbating containerpark: minder ontvangsten
0020	Fiscale aangelegenheden	73424	53 906	100 000	-46 094	Verspreiding reclaimedrukwerk: het kohier mbt reclaimedrukwerk 2019 werd in 2020 uitvoerbaar verklaard ingevolge conversie informaticapakketten.
0010	Algemene overdrachten tussen de verschillende bestuurlijke niveaus	7400	2 225 588	2 180 890	44 698	Gemeentefonds: volgens afrekening
0820	Deeltijds kunstonderwijs	701	270	35 000	-34 730	Inschrijvingsgelden 2019-2020 ACE worden geïnd door ARTien - dit is conform de afspraken opgenomen in de samenwerkingsovereenkomst.
0740	Sport	701	33 325	64 700	-31 375	De verklaring voor deze afwijking is tweeledig. Enerzijds zijn er een aantal naschoolse sportactiviteiten die in 2019 niet langer werden aangeboden. Het gaat meer bepaald over de naschoolse sport, het knuffelturnen en de kleutersport. Voor 2018 hadden wij hieraangaande een ontvangst van 12.615 EUR. Daarnaast hebben wij een 'minderontvangst' uit de inschrijvingsgelden sportweken ingevolge de ingebruikname van een nieuw inschrijvingspakket: er wordt door Ticketgang een administratieve kost/betalingskost ingehouden op de doorstorting van de inschrijvingsgelden.
0310	Beheer van regen- en afvalwater	750		30 000	-30 000	Naar code 745
0020	Fiscale aangelegenheden	7374		30 000	-30 000	Belasting op leegstaande woningen en gebouwen: geen kohier opgemaakt in 2019 door Hartje Hageland. Het kohier werd op 17/02/2020 uitvoerbaar verklaard.
0800	Gewoon basisonderwijs	7405	4 436 745	4 459 035	-22 290	Subsidie werkingskosten onderwijs: minder ontvangsten



# Exploitatierkening per beleidsdomein (TJ1)

Periode: 2019

Gemeente Lubbeek (NIS 24066)

Gellenberg 16 - 3210 Lubbeek

Algemeen directeur: Johan Geens

Financieel directeur: Ann Moermans

	Code	Totaal	00: Algemene financiering	01: Bestuurs- en beleidsondersteuning	02: Leefomgeving	03: Vrije tijd, welzijn en burgerzaken	04: Onderwijs
<b>I. Uitgaven</b>		<b>18.969.922,32</b>	<b>564.336,19</b>	<b>5.669.806,73</b>	<b>3.017.465,02</b>	<b>4.649.858,32</b>	<b>5.068.456,06</b>
A. Operationele uitgaven		18.522.088,23	116.950,89	5.669.806,73	3.017.016,23	4.649.858,32	5.068.456,06
1. Goederen en diensten	60/1	4.685.934,18	97.815,74	1.128.880,41	1.829.444,80	902.093,27	727.699,96
2. Bezoldigingen, sociale lasten en pensioenen	62	9.721.319,27	0,00	2.706.002,63	952.515,46	1.735.406,58	4.327.394,60
3. Specifieke kosten sociale dienst OCMW	648	0,00	0,00	0,00	0,00	0,00	0,00
4. Toegestane werkingssubsidies	649	4.086.632,69	0,00	1.834.221,95	234.192,64	2.004.856,60	13.361,50
5. Andere operationele uitgaven	640/7	28.202,09	19.135,15	701,74	863,33	7.501,87	0,00
B. Financiële uitgaven	65	447.834,09	447.385,30	0,00	448,79	0,00	0,00
C. Rechthebbenden uit het overschot van het boekjaar	694	0,00	0,00	0,00	0,00	0,00	0,00
<b>II. Ontvangsten</b>		<b>22.429.308,02</b>	<b>16.284.961,26</b>	<b>43.278,43</b>	<b>824.536,52</b>	<b>639.850,10</b>	<b>4.636.681,71</b>
A. Operationele ontvangsten		21.899.285,57	16.278.700,60	43.278,43	300.774,73	639.850,10	4.636.681,71
1. Ontvangsten uit de werking	70	881.252,06	49.138,28	3.739,30	143.924,90	486.857,50	197.592,08
2. Fiscale ontvangsten en boetes		13.025.958,18	13.025.310,59	320,00	0,00	327,59	0,00
a. Aanvullende belastingen		11.714.033,26	11.714.033,26	0,00	0,00	0,00	0,00
1. Opcentiemen op de onroerende voorheffing	7300	3.831.848,80	3.831.848,80	0,00	0,00	0,00	0,00
2. Aanvullende belasting op de personenbelasting	7301	7.631.285,84	7.631.285,84	0,00	0,00	0,00	0,00
3. Andere aanvullende belastingen	7302/9	250.898,62	250.898,62	0,00	0,00	0,00	0,00
b. Andere belastingen	731/9	1.311.924,92	1.311.277,33	320,00	0,00	327,59	0,00
3. Werkingssubsidies		7.797.851,76	3.195.944,83	1.856,30	23.688,75	139.617,03	4.436.744,85
a. Algemene werkingssubsidies		3.195.944,83	3.195.944,83	0,00	0,00	0,00	0,00
1. Gemeente- of provinciefonds	7400	2.225.587,64	2.225.587,64	0,00	0,00	0,00	0,00
2. Gemeentelijke of provinciale bijdrage	7401	0,00	0,00	0,00	0,00	0,00	0,00
3. Overige algemene werkingssubsidies	7402/4	970.357,19	970.357,19	0,00	0,00	0,00	0,00
b. Specifieke werkingssubsidies	7405/9	4.601.906,93	0,00	1.856,30	23.688,75	139.617,03	4.436.744,85
4. Recuperatie van specifieke kosten sociale dienst OCMW	748	0,00	0,00	0,00	0,00	0,00	0,00
5. Andere operationele ontvangsten	742/7	194.223,57	8.306,90	37.362,83	133.161,08	13.047,98	2.344,78
B. Financiële ontvangsten	75	530.022,45	6.260,66	0,00	523.761,79	0,00	0,00
C. Tussenkost van derden in het tekort van het boekjaar	794	0,00	0,00	0,00	0,00	0,00	0,00
<b>III. Saldo</b>		<b>3.459.385,70</b>	<b>15.720.625,07</b>	<b>-5.626.528,30</b>	<b>-2.192.928,50</b>	<b>-4.010.008,22</b>	<b>-431.774,35</b>





## Evolutie van de exploitatierekening (TJ2)

Periode: 2019

Gemeente Lubbeek (NIS 24066)

Gellenberg 16 - 3210 Lubbeek

Algemeen directeur: Johan Geens

Financieel directeur: Ann Moermans

	Code	Jaarrek. 2019	Jaarrek. 2018	Jaarrek. 2017
<b>I. Uitgaven</b>		<b>18.969.922,32</b>	<b>18.726.862,82</b>	<b>18.369.951,15</b>
A. Operationele uitgaven		18.522.088,23	18.243.253,72	17.844.654,96
1. Goederen en diensten	60/1	4.685.934,18	4.294.683,38	3.798.571,26
2. Bezoldigingen, sociale lasten en pensioenen	62	9.721.319,27	9.676.513,38	9.446.679,10
3. Specifieke kosten sociale dienst OCMW	648	0,00	0,00	0,00
4. Toegestane werkingssubsidies	649	4.086.632,69	4.233.385,44	4.579.864,99
5. Andere operationele uitgaven	640/7	28.202,09	38.671,52	19.539,61
B. Financiële uitgaven	65	447.834,09	483.609,10	525.296,19
C. Rechthebbenden uit het overschot van het boekjaar	694	0,00	0,00	0,00
<b>II. Ontvangsten</b>		<b>22.429.308,02</b>	<b>20.130.630,26</b>	<b>20.614.552,39</b>
A. Operationele ontvangsten		21.899.285,57	19.815.964,73	20.247.858,87
1. Ontvangsten uit de werking	70	881.252,06	910.888,22	896.410,04
2. Fiscale ontvangsten en boetes		13.025.958,18	11.044.436,00	11.793.585,93
a. Aanvullende belastingen		11.714.033,26	9.689.358,59	10.477.897,93
1. Opcentiemen op de onroerende voorheffing	7300	3.831.848,80	3.689.967,85	3.548.368,96
2. Aanvullende belasting op de personenbelasting	7301	7.631.285,84	5.750.519,52	6.679.912,90
3. Andere aanvullende belastingen	7302/9	250.898,62	248.871,22	249.616,07
b. Andere belastingen	731/9	1.311.924,92	1.355.077,41	1.315.688,00
3. Werkingssubsidies		7.797.851,76	7.788.458,74	7.478.098,74
a. Algemene werkingssubsidies		3.195.944,83	3.122.577,43	3.025.701,78
1. Gemeente- of provinciefonds	7400	2.225.587,64	2.106.541,48	2.023.481,12
2. Gemeentelijke of provinciale bijdrage	7401	0,00	0,00	0,00
3. Overige algemene werkingssubsidies	7402/4	970.357,19	1.016.035,95	1.002.220,66
b. Specifieke werkingssubsidies	7405/9	4.601.906,93	4.665.881,31	4.452.396,96
4. Recuperatie van specifieke kosten sociale dienst OCMW	748	0,00	0,00	0,00
5. Andere operationele ontvangsten	742/7	194.223,57	72.181,77	79.764,16
B. Financiële ontvangsten	75	530.022,45	314.665,53	366.693,52
C. Tussenkoms van derden in het tekort van het boekjaar	794	0,00	0,00	0,00
<b>III. Saldo</b>		<b>3.459.385,70</b>	<b>1.403.767,44</b>	<b>2.244.601,24</b>



# Investeringsverrichtingen per beleidsdomein (TJ3)

Periode: 2019

Gemeente Lubbeek (NIS 24066)

Gellenberg 16 - 3210 Lubbeek

Algemeen directeur: Johan Geens

Financieel directeur: Ann Moermans

Deel 1: UITGAVEN	Code	Totaal	00: Algemene financiering	01: Bestuurs- en beleidsondersteuning	02: Leefomgeving	03: Vrije tijd, welzijn en burgerzaken	04: Onderwijs
<b>I. Investerings in financiële vaste activa</b>		<b>7.612,23</b>	<b>34,19</b>	<b>24,79</b>	<b>7.553,25</b>	<b>0,00</b>	<b>0,00</b>
A. Extern verzelfstandigde agentschappen	280	0,00	0,00	0,00	0,00	0,00	0,00
B. Intergemeentelijk samenwerkingsverbanden en soortgelijke entiteiten	281	7.302,29	0,00	24,79	7.277,50	0,00	0,00
C. Publiek-Private Samenwerkingsverbanden	282	0,00	0,00	0,00	0,00	0,00	0,00
D. OCMW-verenigingen	283	0,00	0,00	0,00	0,00	0,00	0,00
E. Andere financiële vaste activa	284/8	309,94	34,19	0,00	275,75	0,00	0,00
<b>II. Investerings in materiële vaste activa</b>		<b>1.188.492,70</b>	<b>0,00</b>	<b>253.246,92</b>	<b>331.561,66</b>	<b>469.364,45</b>	<b>134.319,67</b>
A. Gemeenschapsgoederen en bedrijfsmatige materiële vaste activa		1.188.492,70	0,00	253.246,92	331.561,66	469.364,45	134.319,67
1. Terreinen en gebouwen	220/3-229	615.672,06	0,00	96.559,98	21.395,54	397.705,71	100.010,83
2. Wegen en overige infrastructuur	224/8	357.840,80	0,00	20.327,73	292.991,12	44.521,95	0,00
3. Roerende goederen	23/4	214.979,84	0,00	136.359,21	17.175,00	27.136,79	34.308,84
4. Leasing en soortgelijke rechten	25	0,00	0,00	0,00	0,00	0,00	0,00
5. Erfgoed	27	0,00	0,00	0,00	0,00	0,00	0,00
B. Overige materiële vaste activa		0,00	0,00	0,00	0,00	0,00	0,00
1. Onroerende goederen	260/4	0,00	0,00	0,00	0,00	0,00	0,00
2. Roerende goederen	265/9	0,00	0,00	0,00	0,00	0,00	0,00
C. Vooruitbetalingen op investeringen in materiële vast activa	2906	0,00	0,00	0,00	0,00	0,00	0,00
<b>III. Investerings in immateriële vaste activa</b>	<b>21</b>	<b>180.629,17</b>	<b>0,00</b>	<b>50.882,85</b>	<b>23.213,80</b>	<b>11.748,27</b>	<b>94.784,25</b>
<b>IV. Toegestane investeringssubsidies</b>	<b>664</b>	<b>113.952,93</b>	<b>0,00</b>	<b>59.738,26</b>	<b>0,00</b>	<b>54.214,67</b>	<b>0,00</b>
<b>V. TOTAAL UITGAVEN</b>		<b>1.490.687,03</b>	<b>34,19</b>	<b>363.892,82</b>	<b>362.328,71</b>	<b>535.327,39</b>	<b>229.103,92</b>

Deel 2: ONTVANGSTEN	Code	Totaal	00: Algemene financiering	01: Bestuurs- en beleidsondersteuning	02: Leefomgeving	03: Vrije tijd, welzijn en burgerzaken	04: Onderwijs
<b>I. Verkoop van financiële vaste activa</b>		<b>3.732,40</b>	<b>3.732,40</b>	<b>0,00</b>	<b>0,00</b>	<b>0,00</b>	<b>0,00</b>
A. Extern verzelfstandigde agentschappen	280	0,00	0,00	0,00	0,00	0,00	0,00
B. Intergemeentelijk samenwerkingsverbanden en soortgelijke entiteiten	281	3.732,40	3.732,40	0,00	0,00	0,00	0,00
C. Publiek-Private Samenwerkingsverbanden	282	0,00	0,00	0,00	0,00	0,00	0,00
D. OCMW-verenigingen	283	0,00	0,00	0,00	0,00	0,00	0,00

Deel 2: ONTVANGSTEN	Code	Totaal	00: Algemene financiering	01: Bestuurs- en beleidsondersteuning	02: Leefomgeving	03: Vrije tijd, welzijn en burgerzaken	04: Onderwijs
E. Andere financiële vaste activa	284/8	0,00	0,00	0,00	0,00	0,00	0,00
<b>II. Verkoop van materiële vaste activa</b>		<b>0,00</b>	<b>0,00</b>	<b>0,00</b>	<b>0,00</b>	<b>0,00</b>	<b>0,00</b>
A. Gemeenschapsgoederen en bedrijfsmatige materiële vaste activa		0,00	0,00	0,00	0,00	0,00	0,00
1. Terreinen en gebouwen	220/3-229	0,00	0,00	0,00	0,00	0,00	0,00
2. Wegen en overige infrastructuur	224/8	0,00	0,00	0,00	0,00	0,00	0,00
3. Roerende goederen	23/4	0,00	0,00	0,00	0,00	0,00	0,00
4. Leasing en soortgelijke rechten	25	0,00	0,00	0,00	0,00	0,00	0,00
5. Erfgoed	27	0,00	0,00	0,00	0,00	0,00	0,00
B. Overige materiële vaste activa		0,00	0,00	0,00	0,00	0,00	0,00
1. Onroerende goederen	260/4	0,00	0,00	0,00	0,00	0,00	0,00
2. Roerende goederen	265/9	0,00	0,00	0,00	0,00	0,00	0,00
C. Ontvangen vooruitbetalingen op de verkoop van materiële vaste activa	176	0,00	0,00	0,00	0,00	0,00	0,00
<b>III. Verkoop van immateriële vaste activa</b>	<b>21</b>	<b>0,00</b>	<b>0,00</b>	<b>0,00</b>	<b>0,00</b>	<b>0,00</b>	<b>0,00</b>
<b>IV. Investeringsubsidies en -schenkingen</b>	<b>150-180-4951/2</b>	<b>183.753,14</b>	<b>0,00</b>	<b>0,00</b>	<b>119.877,02</b>	<b>63.876,12</b>	<b>0,00</b>
<b>V. TOTAAL ONTVANGSTEN</b>		<b>187.485,54</b>	<b>3.732,40</b>	<b>0,00</b>	<b>119.877,02</b>	<b>63.876,12</b>	<b>0,00</b>

MATERIËLE VERSCHILLEN TUSSEN BUDGET EN REKENING - INVESTERINGEN

UITGAVEN		Code	BOEKJAAR 2019	BUDGET 2019	VERSCHIL	VERKLARING
BELEIDSVELD						
0200	Wegen	224-7	145 476	1 258 260	-1 112 784	Niet alle voorziene wegenwerken werden volledig uitgevoerd
0200	Wegen	224-0	147 515	572 251	-424 736	Niet alle voorziene wegenwerken werden volledig uitgevoerd
0800	Gewoon basisonderwijs	214-7	94 784	439 270	-344 486	Nieuwbouw GBS Pellenberg: in uitvoering
0703	Openbare bibliotheken	221-7	551	272 911	-272 360	Nieuwbouw bibliotheek: saldo erelonen
0200	Wegen	214-7	16 359	275 608	-259 249	Erelonen betreffende wegenwerken in uitvoering
0220	Parkeren	220-0		250 000	-250 000	Niet uitgevoerd in 2019
0800	Gewoon basisonderwijs	221-0	93 718	285 418	-191 699	Klimaatregeling GBS Linden: teveel gebudgetteerd
0119	Overige algemene diensten	221-0	96 560	246 081	-149 522	Buitengewoon onderhoud aan gebouwen: teveel gebudgetteerd
0790	Erediensten	664	29 660	118 640	-88 980	Investeringssubsidie: restauratie kerk Sint-Martinus (werken in uitvoering)
0600	Ruimtelijke planning	214-7	6 855	72 596	-65 742	Niet alle erelondossiers zijn volledig afgehandeld. De RUP's 'kernversterkign Lubbeek' en 'herziening dorpskern Lubbeek' werden voorlopig on hold gezet omwille van negatieve adviezen van adviesverlenende overheden. Vandaar dat her voorziene budget niet volledig werd aangewend.
0190	Overig algemeen bestuur	241-0		65 000	-65 000	Geen informaticamaterieel aangekocht
0300	Ophalen en verwerken van huishoudelijk afval	2811	7 278	69 535	-62 257	Ecowerf - volstorten aandelen: teveel gebudgetteerd
0119	Overige algemene diensten	248-0	134 024	192 805	-58 781	Niet al het voorziene rollend materieel werd aangekocht
0190	Overig algemeen bestuur	211-0	38 517	93 302	-54 786	Nieuwe software financiële dienst: nog niet volledig afgehandeld
0050	Patrimonium zonder maatschappelijk doel	221-0		50 000	-50 000	Buitengewoon onderhoud oud-gemeentehuis Linden: niet uitgevoerd
0310	Beheer van regen- en afvalwater	228-0		50 000	-50 000	Oeverversteving Tempelbeek: niet uitgevoerd
0410	Brandweer	664	59 738	104 555	-44 816	Investeringssubsidie brandweer: teveel gebudgetteerd
0740	Sport	221-0	238 092	208 096	29 996	Buitengewoon onderhoud sportinfrastructuur: meer uitgaven
0740	Sport	214-7	8 530	37 000	-28 470	Verschillende dossiers nog niet opgestart (o.a. masterplan sportinfrastructuur)
0705	Gemeenschapscentrum	221-0	8 621	35 000	-26 379	Buitengewoon onderhoud feestzalen: teveel gebudgetteerd
0050	Patrimonium zonder maatschappelijk doel	220-0		25 000	-25 000	Aankoop strook grond Schuttersstraat: niet uitgevoerd

ONTVANGSTEN		Code	BOEKJAAR 2019	BUDGET 2019	VERSCHIL	VERKLARING
BELEIDSVELD						
0200	Wegen	150-0	83 604	312 723	-229 119	Subsidie aanleg fietspaden Ganzendries: gedeeltelijk ontvangen
0990	Begraafplaatsen	150-0	23 876	41 600	-17 724	Niet alle subsidies betreffende onderhoud begraafplaatsen ontvangen



## Evolutie van de investeringsverrichtingen (TJ4)

Periode: 2019

Gemeente Lubbeek (NIS 24066)

Gellenberg 16 - 3210 Lubbeek

Algemeen directeur: Johan Geens

Financieel directeur: Ann Moermans

Deel 1: UITGAVEN	Code	Jaarrek. 2019	Jaarrek. 2018	Jaarrek. 2017
<b>I. Investerings in financiële vaste activa</b>		<b>7.612,23</b>	<b>11.861,35</b>	<b>26.088,64</b>
A. Extern verzelfstandigde agentschappen	280	0,00	0,00	0,00
B. Intergemeentelijk samenwerkingsverbanden en soortgelijke entiteiten	281	7.302,29	7.193,50	0,00
C. Publiek-Private Samenwerkingsverbanden	282	0,00	0,00	0,00
D. OCMW-verenigingen	283	0,00	0,00	0,00
E. Andere financiële vaste activa	284/8	309,94	4.667,85	26.088,64
<b>II. Investerings in materiële vaste activa</b>		<b>1.188.492,70</b>	<b>2.514.390,14</b>	<b>2.853.424,26</b>
A. Gemeenschapsgoederen en bedrijfsmatige materiële vaste activa		1.188.492,70	2.514.390,14	2.853.424,26
1. Terreinen en gebouwen	220/3-229	615.672,06	963.773,12	1.260.206,15
2. Wegen en overige infrastructuur	224/8	357.840,80	1.289.773,06	944.253,86
3. Roerende goederen	23/4	214.979,84	260.843,96	648.964,25
4. Leasing en soortgelijke rechten	25	0,00	0,00	0,00
5. Erfgoed	27	0,00	0,00	0,00
B. Overige materiële vaste activa		0,00	0,00	0,00
1. Onroerende goederen	260/4	0,00	0,00	0,00
2. Roerende goederen	265/9	0,00	0,00	0,00
C. Vooruitbetalingen op investeringen in materiële vast activa	2906	0,00	0,00	0,00
<b>III. Investerings in immateriële vaste activa</b>	<b>21</b>	<b>180.629,17</b>	<b>188.729,44</b>	<b>139.249,25</b>
<b>IV. Toegestane investeringsubsidies</b>	<b>664</b>	<b>113.952,93</b>	<b>97.101,15</b>	<b>122.405,59</b>
<b>V. TOTAAL UITGAVEN</b>		<b>1.490.687,03</b>	<b>2.812.082,08</b>	<b>3.141.167,74</b>

Deel 2: ONTVANGSTEN	Code	Jaarrek. 2019	Jaarrek. 2018	Jaarrek. 2017
<b>I. Verkoop van financiële vaste activa</b>		<b>3.732,40</b>	<b>720.705,80</b>	<b>0,00</b>
A. Extern verzelfstandigde agentschappen	280	0,00	0,00	0,00
B. Intergemeentelijk samenwerkingsverbanden en soortgelijke entiteiten	281	3.732,40	688.418,30	0,00
C. Publiek-Private Samenwerkingsverbanden	282	0,00	0,00	0,00
D. OCMW-verenigingen	283	0,00	0,00	0,00
E. Andere financiële vaste activa	284/8	0,00	32.287,50	0,00
<b>II. Verkoop van materiële vaste activa</b>		<b>0,00</b>	<b>10.065,51</b>	<b>356.605,00</b>
A. Gemeenschapsgoederen en bedrijfsmatige materiële vaste activa		0,00	10.065,51	356.605,00
1. Terreinen en gebouwen	220/3-229	0,00	0,00	356.605,00
2. Wegen en overige infrastructuur	224/8	0,00	0,00	0,00
3. Roerende goederen	23/4	0,00	10.065,51	0,00
4. Leasing en soortgelijke rechten	25	0,00	0,00	0,00
5. Erfgoed	27	0,00	0,00	0,00
B. Overige materiële vaste activa		0,00	0,00	0,00
1. Onroerende goederen	260/4	0,00	0,00	0,00
2. Roerende goederen	265/9	0,00	0,00	0,00
C. Ontvangen vooruitbetalingen op de verkoop van materiële vaste activa	176	0,00	0,00	0,00
<b>III. Verkoop van immateriële vaste activa</b>	<b>21</b>	<b>0,00</b>	<b>0,00</b>	<b>0,00</b>
<b>IV. Investeringsubsidies en -schenkingen</b>	<b>150-180-4951/2</b>	<b>183.753,14</b>	<b>123.631,22</b>	<b>1.749.613,88</b>
<b>V. TOTAAL ONTVANGSTEN</b>		<b>187.485,54</b>	<b>854.402,53</b>	<b>2.106.218,88</b>



# Stand van de kredieten van investeringsenveloppen (TJ5)

Periode: 2019

Gemeente Lubbeek (NIS 24066)

Gellenberg 16 - 3210 Lubbeek

Algemeen directeur: Johan Geens

Financieel directeur: Ann Moermans

	Uitgaven					Ontvangsten		
	Verbintenis-krediet	Vastleggingen	Verbintenis-krediet min vastleggingen	Aan-rekeningen	Verbintenis-krediet min aan-rekeningen	Verbintenis-krediet	Aan-rekeningen	Verbintenis-krediet min aan-rekeningen
IE001: Investeringsenveloppe 1	6.696.176,23	5.902.038,89	794.137,34	5.191.136,47	1.505.039,76	1.190.551,91	982.021,23	208.530,68
IE001A: Investeringsenveloppe 1	73.427,08	61.633,68	11.793,40	48.461,27	24.965,81	379.405,00	383.137,40	-3.732,40
IE001P1: Investeringsenveloppe 1	20.500,00	5.737,67	14.762,33	5.737,67	14.762,33	0,00	0,00	0,00
IE001P2: Investeringsenveloppe 1	14.588,75	14.588,75	0,00	14.588,75	0,00	0,00	0,00	0,00
IE01: Globaal bosbeheersplan en intragemeentelijke boscompensatie	39.287,70	36.273,10	3.014,60	28.687,70	10.600,00	48.902,50	30.125,00	18.777,50
IE02: Heraanleg Dorpsstraat	1.243.700,00	2.873.309,22	-1.629.609,22	1.130.284,66	113.415,34	0,00	0,00	0,00
IE03: Heraanleg Ganzendries met fietspaden	0,00	0,00	0,00	0,00	0,00	0,00	0,00	0,00
IE03P1: Heraanleg Ganzendries met fietspaden	487.559,63	54.051,57	433.508,06	32.956,13	454.603,50	120.000,00	83.604,08	36.395,92
IE04: Heraanleg Bollenberg-Lubbeekstraat met fietspaden	437.960,00	39.286,28	398.673,72	39.286,28	398.673,72	0,00	0,00	0,00
IE05P1: Buitengewoon onderhoud wegen	0,00	0,00	0,00	0,00	0,00	0,00	0,00	0,00
IE05P2: Buitengewoon onderhoud wegen	2.451.539,75	1.891.942,39	559.597,36	1.607.098,14	844.441,61	0,00	0,00	0,00
IE06P1: Dorpskernherwaardering en ruimte voor ondernemen	98.000,00	19.771,16	78.228,84	18.301,62	79.698,38	0,00	0,00	0,00
IE06P2: Dorpskernherwaardering en ruimte voor ondernemen	611.167,70	735.237,14	-124.069,44	547.701,59	63.466,11	12.500,00	12.500,00	0,00
IE06P3: Dorpskernherwaardering en ruimte voor ondernemen	12.000,00	25.396,00	-13.396,00	9.631,00	2.369,00	0,00	0,00	0,00
IE07: Bibliotheek	5.354.044,95	8.347.419,92	-2.993.374,97	5.079.235,84	274.809,11	18.600,00	18.600,00	0,00
IE08: Gemeenschapscentrum	208.070,39	251.671,72	-43.601,33	202.820,39	5.250,00	0,00	0,00	0,00
IE09: Ontmoetingsplaatsen en -mogelijkheden voor de jeugd	312.560,93	544.059,01	-231.498,08	312.382,90	178,03	0,00	0,00	0,00
IE10: Onderwijs	63.943,90	83.896,27	-19.952,37	61.596,86	2.347,04	8.000,00	8.000,00	0,00
IE10P1: Onderwijs	4.377.850,31	4.579.886,46	-202.036,15	4.043.513,42	334.336,89	3.436.647,59	1.758.824,99	1.677.822,60
IE11: IE OVERIG BELEID 2015	817.646,20	1.005.143,12	-187.496,92	659.882,65	157.763,55	0,00	0,00	0,00
IE11A: IE OVERIG BELEID 2015	50.000,00	0,00	50.000,00	0,00	50.000,00	0,00	0,00	0,00
IE12: ONDERWIJS 2015	14.617,64	14.617,64	0,00	14.617,64	0,00	0,00	0,00	0,00
IE13: GLOBAAL BOSBEHEERSPLAN EN INTRAGEMEENTELIJKE BOSCOMPENSATIE 2015	0,00	0,00	0,00	0,00	0,00	0,00	0,00	0,00
IE14: GEMEENSCHAPSCENTRUM EN BIBLIOTHEEK 2015	58.457,51	37.969,16	20.488,35	31.782,86	26.674,65	0,00	0,00	0,00
IE14P1: GEMEENSCHAPSCENTRUM EN BIBLIOTHEEK 2015	29.596,87	29.596,87	0,00	29.596,87	0,00	0,00	0,00	0,00



# Evolutie van de liquiditeitenrekening (TJ6)

Periode: 2019

Gemeente Lubbeek (NIS 24066)

Gellenberg 16 - 3210 Lubbeek

Algemeen directeur: Johan Geens

Financieel directeur: Ann Moermans

Resultaat op kasbasis	Code	Jaarrekening 2019	Jaarrekening 2018	Jaarrekening 2017
<b>I. Exploitatiebudget (B-A)</b>		<b>3.459.385,70</b>	<b>1.403.767,44</b>	<b>2.244.601,24</b>
A. Uitgaven	60/5-694	18.969.922,32	18.726.862,82	18.369.951,15
B. Ontvangsten	70/794	22.429.308,02	20.130.630,26	20.614.552,39
1a. Belastingen en boetes	73	13.025.958,18	11.044.436,00	11.793.585,93
1b. Algemene werkingsbijdrage van andere lokale overheden	7401	0,00	0,00	0,00
1c. Tussenkost door derden in het tekort van het boekjaar	794	0,00	0,00	0,00
2. Overige	70-7400-7402/9-742/8-75	9.403.349,84	9.086.194,26	8.820.966,46
<b>II. Investeringsbudget (B-A)</b>		<b>-1.303.201,49</b>	<b>-1.957.679,55</b>	<b>-1.034.948,86</b>
A. Uitgaven	21/28-2906-664	1.490.687,03	2.812.082,08	3.141.167,74
B. Ontvangsten	150-176-180-21/28-4951/2	187.485,54	854.402,53	2.106.218,88
<b>III. Andere (B-A)</b>		<b>-1.367.343,02</b>	<b>-1.158.758,77</b>	<b>-1.129.318,05</b>
A. Uitgaven		1.562.491,22	1.549.055,21	1.519.614,49
1. Aflossing financiële schulden		1.562.491,22	1.549.055,21	1.519.614,49
a. Periodieke aflossingen	421/4	1.562.491,22	1.549.055,21	1.519.614,49
b. Niet-periodieke aflossingen	171/4	0,00	0,00	0,00
2. Toegestane leningen	2903/4	0,00	0,00	0,00
3. Overige transacties		0,00	0,00	0,00
a. Terugbetaling van borgtochten ontvangen in contanten	178	0,00	0,00	0,00
b. Vorderingen op lange termijn die binnen het jaar vervallen	2905	0,00	0,00	0,00
B. Ontvangsten		195.148,20	390.296,44	390.296,44
1. Op te nemen leningen en leasings	171/4	0,00	0,00	0,00
2. Terugvordering van aflossing van financiële schulden		195.148,20	390.296,44	390.296,44
a. Periodieke terugvorderingen	4943/4	195.148,20	390.296,44	390.296,44
b. Niet-periodieke terugvorderingen	2903/4	0,00	0,00	0,00
3. Overige transacties		0,00	0,00	0,00
a. Borgtochten ontvangen in contanten	178	0,00	0,00	0,00
b. Vorderingen op lange termijn die binnen het jaar vervallen	4949-4959	0,00	0,00	0,00
c. Schenkingen, andere dan opgenomen onder deel I en II	101-102	0,00	0,00	0,00
<b>IV. Budgettaire resultaat boekjaar (I+II+III)</b>		<b>788.841,19</b>	<b>-1.712.670,88</b>	<b>80.334,33</b>
<b>V. Gecumuleerde budgettaire resultaat vorig boekjaar</b>		<b>10.871.967,86</b>	<b>12.584.638,74</b>	<b>12.504.304,41</b>
<b>VI. Gecumuleerde budgettaire resultaat (IV+V)</b>		<b>11.660.809,05</b>	<b>10.871.967,86</b>	<b>12.584.638,74</b>
<b>VII. Bestemde gelden (toestand op 31 december)</b>		<b>159.796,58</b>	<b>68.823,39</b>	<b>296.325,52</b>
A. Bestemde gelden voor de exploitatie	0901	0,00	0,00	0,00
B. Bestemde gelden voor investeringen	0902	159.796,58	68.823,39	296.325,52
C. Bestemde gelden voor andere verrichtingen	0903	0,00	0,00	0,00
<b>VIII. Resultaat op kasbasis (VI-VII)</b>		<b>11.501.012,47</b>	<b>10.803.144,47</b>	<b>12.288.313,22</b>
Bestemde gelden		2019	2018	2017
<b>II. Investering</b>		<b>159.796,58</b>	<b>68.823,39</b>	<b>296.325,52</b>
BESTEMMING: Actie bestemming		159.796,58	68.823,39	296.325,52
<b>Totalen</b>		<b>159.796,58</b>	<b>68.823,39</b>	<b>296.325,52</b>





INVESTERINGSSUBSIDIES	Code	BOEKJAAR 2019	BUDGET 2019
	664		
0410 Brandweer		59 738	104 555
0790 Erediensten		29 660	118 640
0750 Jeugd		24 555	24 555
0340 Aankoop, inrichting en beheer van natuur, groen en bos			2 500
		<b>113 953</b>	<b>250 249</b>



# Overzicht werkings- en investeringssubsidies per beleidsveld

Periode: 2019

Gemeente Lubbeek (NIS 24066)

Gellenberg 16 - 3210 Lubbeek

Algemeen directeur: Johan Geens

Financieel directeur: Ann Moermans

Beleidsveld en registraties	Werkingssubsidie	Investeringssubsidie	Totaal
<b>0130: Administratieve dienstverlening</b>	<b>11.600,12</b>	<b>0,00</b>	<b>11.600,12</b>
2019/4.01.04.01/0130-00/64910000/GEMEENTE/CBS/500/IE-GEEN: Geboortepremie	50,00	0,00	50,00
2019/4.01.04.01/0130-00/64910000/GEMEENTE/CBS/500/IE-GEEN: Geboortepremie	50,00	0,00	50,00
2019/4.01.04.01/0130-00/64910000/GEMEENTE/CBS/500/IE-GEEN: Geboortepremie	50,00	0,00	50,00
2019/4.01.04.01/0130-00/64910000/GEMEENTE/CBS/500/IE-GEEN: Geboortepremie	50,00	0,00	50,00
2019/4.01.04.01/0130-00/64910000/GEMEENTE/CBS/500/IE-GEEN: Geboortepremie	50,00	0,00	50,00
2019/4.01.04.01/0130-00/64910000/GEMEENTE/CBS/500/IE-GEEN: Geboortepremie	50,00	0,00	50,00
2019/4.01.04.01/0130-00/64910000/GEMEENTE/CBS/500/IE-GEEN: Geboortepremies 01/19	400,00	0,00	400,00
2019/4.01.04.01/0130-00/64910000/GEMEENTE/CBS/500/IE-GEEN: Geboortepremies 02/19	400,00	0,00	400,00
2019/4.01.04.01/0130-00/64910000/GEMEENTE/CBS/500/IE-GEEN: Geboortepremies 03/19	200,00	0,00	200,00
2019/4.01.04.01/0130-00/64910000/GEMEENTE/CBS/500/IE-GEEN: Geboortepremies 04/2019	550,00	0,00	550,00
2019/4.01.04.01/0130-00/64910000/GEMEENTE/CBS/500/IE-GEEN: Geboortepremies 05/2019	500,00	0,00	500,00
2019/4.01.04.01/0130-00/64910000/GEMEENTE/CBS/500/IE-GEEN: Geboortepremies 06/2019	650,00	0,00	650,00
2019/4.01.04.01/0130-00/64910000/GEMEENTE/CBS/500/IE-GEEN: Geboortepremies 07/2019	550,00	0,00	550,00
2019/4.01.04.01/0130-00/64910000/GEMEENTE/CBS/500/IE-GEEN: Geboortepremies 08/2019	600,00	0,00	600,00
2019/4.01.04.01/0130-00/64910000/GEMEENTE/CBS/500/IE-GEEN: Geboortepremies 09/2019	800,00	0,00	800,00
2019/4.01.04.01/0130-00/64910000/GEMEENTE/CBS/500/IE-GEEN: Geboortepremies 10/2019	900,00	0,00	900,00
2019/4.01.04.01/0130-00/64910000/GEMEENTE/CBS/500/IE-GEEN: Geboortepremies 11/2019	600,00	0,00	600,00
2019/4.01.04.01/0130-00/64940000/GEMEENTE/CBS/400/IE-GEEN: Kosten verkiezingen 26/05: voorschot	3.100,00	0,00	3.100,00
2019/4.01.04.01/0130-00/64940000/GEMEENTE/CBS/470/IE-GEEN: Verkiezingen 2018: aandeel gemeente	2.050,12	0,00	2.050,12
<b>0150: Internationale relaties</b>	<b>2.292,66</b>	<b>0,00</b>	<b>2.292,66</b>
2019/4.01.04.02/0150-00/64930000/GEMEENTE/CBS/800/IE-GEEN: Basisdotatie 2019	2.292,66	0,00	2.292,66

Beleidsveld en registraties	Werkingssubsidie	Investeringssubsidie	Totaal
<b>0160: Hulp aan het buitenland</b>	<b>17.462,33</b>	<b>0,00</b>	<b>17.462,33</b>
2019/4.02.04.01/0160-00/64900000/GEMEENTE/CBS/800/IE-GEEN: Toelage 2019	200,00	0,00	200,00
2019/4.02.04.03/0160-00/64930000/GEMEENTE/CBS/500/IE-GEEN: Teveel betaalde toelage 2019	-293,89	0,00	-293,89
2019/4.02.04.03/0160-00/64930000/GEMEENTE/CBS/500/IE-GEEN: Toelage 2019	950,00	0,00	950,00
2019/4.02.04.03/0160-00/64930000/GEMEENTE/CBS/500/IE-GEEN: Wereldmarkt 2019: optreden	75,00	0,00	75,00
2019/4.02.04.03/0160-00/64930000/GEMEENTE/CBS/500/IE-GEEN: Wereldmarkt 2019: optreden	125,00	0,00	125,00
2019/4.02.04.03/0160-00/64930000/GEMEENTE/CBS/500/IE-GEEN: Wereldmarkt 2019: optreden	125,00	0,00	125,00
2019/4.02.04.03/0160-00/64930000/GEMEENTE/CBS/500/IE-GEEN: Wereldmarkt 2019: optreden	125,00	0,00	125,00
2019/4.02.04.03/0160-00/64930000/GEMEENTE/CBS/600/IE-GEEN: Vergoeding Sabam - Wereldmarkt 2019	42,40	0,00	42,40
2019/4.02.04.03/0160-00/64930000/GEMEENTE/CBS/800/IE-GEEN: Afrika Filmfestival 03/05: Film en Sabam	121,90	0,00	121,90
2019/4.02.04.03/0160-00/64930000/GEMEENTE/CBS/800/IE-GEEN: Afrika Filmfestival: drank	198,90	0,00	198,90
2019/4.02.04.03/0160-00/64930000/GEMEENTE/CBS/800/IE-GEEN: Afrika Filmfestival: film (deel bestelbon 466/2019)	150,00	0,00	150,00
2019/4.02.04.03/0160-00/64930000/GEMEENTE/CBS/800/IE-GEEN: Subs.: filmnamiddag 23/04	93,04	0,00	93,04
2019/4.02.04.03/0160-00/64930000/GEMEENTE/CBS/800/IE-GEEN: Subsidie 2019: briefschrijfavonden	250,00	0,00	250,00
2019/4.02.04.04/0160-00/64999999/GEMEENTE/CBS/800/IE-GEEN: Projectsubsidie 2019	1.138,46	0,00	1.138,46
2019/4.02.04.04/0160-00/64999999/GEMEENTE/CBS/800/IE-GEEN: Projectsubsidie 2019	1.138,46	0,00	1.138,46
2019/4.02.04.04/0160-00/64999999/GEMEENTE/CBS/800/IE-GEEN: Projectsubsidie 2019	1.138,46	0,00	1.138,46
2019/4.02.04.04/0160-00/64999999/GEMEENTE/CBS/800/IE-GEEN: Projectsubsidie 2019	-1.138,46	0,00	-1.138,46
2019/4.02.04.04/0160-00/64999999/GEMEENTE/CBS/800/IE-GEEN: Projectsubsidie 2019	1.138,46	0,00	1.138,46
2019/4.02.04.04/0160-00/64999999/GEMEENTE/CBS/800/IE-GEEN: Projectsubsidie 2019	1.138,46	0,00	1.138,46
2019/4.02.04.04/0160-00/64999999/GEMEENTE/CBS/800/IE-GEEN: Projectsubsidie 2019	1.138,46	0,00	1.138,46
2019/4.02.04.04/0160-00/64999999/GEMEENTE/CBS/800/IE-GEEN: Projectsubsidie 2019	1.138,46	0,00	1.138,46
2019/4.02.04.04/0160-00/64999999/GEMEENTE/CBS/800/IE-GEEN: Projectsubsidie 2019	1.138,46	0,00	1.138,46
2019/4.02.04.04/0160-00/64999999/GEMEENTE/CBS/800/IE-GEEN: Projectsubsidie 2019	1.138,46	0,00	1.138,46
2019/4.02.04.04/0160-00/64999999/GEMEENTE/CBS/800/IE-GEEN: Projectsubsidie 2019	1.138,46	0,00	1.138,46
2019/4.02.04.04/0160-00/64999999/GEMEENTE/CBS/800/IE-GEEN: Projectsubsidie 2019	1.138,46	0,00	1.138,46
2019/4.02.04.04/0160-00/64999999/GEMEENTE/CBS/800/IE-GEEN: Projectsubsidie 2019	1.138,46	0,00	1.138,46
2019/4.02.04.04/0160-00/64999999/GEMEENTE/CBS/800/IE-GEEN: Projectsubsidie 2019	1.138,46	0,00	1.138,46
2019/4.02.04.04/0160-00/64999999/GEMEENTE/CBS/800/IE-GEEN: Projectsubsidie 2019	1.138,46	0,00	1.138,46
2019/4.02.04.04/0160-00/64999999/GEMEENTE/CBS/800/IE-GEEN: Projectsubsidie 2019	1.138,46	0,00	1.138,46
2019/4.02.04.04/0160-00/64999999/GEMEENTE/CBS/800/IE-GEEN: Projectsubsidie 2019	1.138,46	0,00	1.138,46

Overzicht werkings- en investeringssubsidies per beleidsveld

2019

Gemeente Lubbeek

2 / 17

Beleidsveld en registraties	Werkingssubsidie	Investeringssubsidie	Totaal
Projectsubsidie 2019			
2019/4.02.04.05/0160-00/64910000/GEMEENTE/CBS/500/IE-GEEN: Sponsoring 2019	200,00	0,00	200,00
2019/4.02.04.05/0160-00/64910000/GEMEENTE/CBS/500/IE-GEEN: Sponsoring 2019: saldo	200,00	0,00	200,00
2019/4.02.04.05/0160-00/64910000/GEMEENTE/CBS/800/IE-GEEN: Sponsoring hunger-race	100,00	0,00	100,00
<b>0210: Openbaar vervoer</b>	<b>0,00</b>	<b>0,00</b>	<b>0,00</b>
2019/4.01.03.03/0210-00/64940010/GEMEENTE/CBS/300/IE-GEEN: Naar AR 65000000	-448,79	0,00	-448,79
2019/4.01.03.03/0210-00/64940010/GEMEENTE/CBS/300/IE-GEEN: Vervallen annuïteiten 30/06	448,79	0,00	448,79
<b>0310: Beheer van regen- en afvalwater</b>	<b>15.601,81</b>	<b>0,00</b>	<b>15.601,81</b>
2019/4.01.03.06/0310-00/64910000/GEMEENTE/CBS/441/IE-GEEN: Subsidies 2019: ontkoppeling privédomein	15.601,81	0,00	15.601,81
<b>0349: Overige bescherming van biodiversiteit, landschappen en bodem</b>	<b>200,00</b>	<b>0,00</b>	<b>200,00</b>
2019/4.01.03.11/0349-00/64900000/GEMEENTE/CBS/800/IE-GEEN: Toelage 2019	200,00	0,00	200,00
<b>0400: Politiediensten</b>	<b>1.363.275,00</b>	<b>0,00</b>	<b>1.363.275,00</b>
2019/4.01.02.19/0400-00/64940000/GEMEENTE/CBS/460/IE-GEEN: Dotatie 01-03/2019	340.818,75	0,00	340.818,75
2019/4.01.02.19/0400-00/64940000/GEMEENTE/CBS/460/IE-GEEN: Dotatie 04-06/2019	340.818,75	0,00	340.818,75
2019/4.01.02.19/0400-00/64940000/GEMEENTE/CBS/460/IE-GEEN: Dotatie 07-09/2019	340.818,75	0,00	340.818,75
2019/4.01.02.19/0400-00/64940000/GEMEENTE/CBS/460/IE-GEEN: Dotatie 10-12/2019	340.818,75	0,00	340.818,75
<b>0410: Brandweer</b>	<b>470.946,95</b>	<b>59.738,26</b>	<b>530.685,21</b>
2019/4.01.02.20/0410-00/64940000/GEMEENTE/CBS/470/IE-GEEN: Bijdrage brandweer: afrekening 2015	-27.147,45	0,00	-27.147,45
2019/4.01.02.20/0410-00/64940000/GEMEENTE/CBS/470/IE-GEEN: Werkingssubsidie 2019: 1ste kwartaal	124.523,60	0,00	124.523,60
2019/4.01.02.20/0410-00/64940000/GEMEENTE/CBS/470/IE-GEEN: Werkingssubsidie 2019: 2de kwartaal	124.523,60	0,00	124.523,60
2019/4.01.02.20/0410-00/64940000/GEMEENTE/CBS/470/IE-GEEN: Werkingssubsidie 2019: 3de kwartaal	124.523,60	0,00	124.523,60
2019/4.01.02.20/0410-00/64940000/GEMEENTE/CBS/470/IE-GEEN: Werkingssubsidie 2019: 4de kwartaal	124.523,60	0,00	124.523,60
2019/4.01.02.20/0410-00/66400000/GEMEENTE/CBS/470/IE001: Bijdrage investeringen 2018	0,00	59.738,26	59.738,26
<b>0470: Dierenbescherming</b>	<b>3.217,62</b>	<b>0,00</b>	<b>3.217,62</b>
2019/4.01.03.13/0470-00/64930000/GEMEENTE/CBS/800/IE-GEEN:	791,29	0,00	791,29

Overzicht werkings- en investeringssubsidies per beleidsveld

2019

Gemeente Lubbeek

3 / 17

Beleidsveld en registraties	Werkingssubsidie	Investeringssubsidie	Totaal
Werkingsstoelage 01-03/2019			
2019/4.01.03.13/0470-00/64930000/GEMEENTE/CBS/800/IE-GEEN:	2.426,33	0,00	2.426,33
Werkingsstoelage 05-12/2019			
<b>0500: Handel en middenstand</b>	<b>3.750,00</b>	<b>0,00</b>	<b>3.750,00</b>
2019/4.01.04.31/0500-00/64990000/GEMEENTE/CBS/400/IE-GEEN: Aankoop kadobon	25,00	0,00	25,00
2019/4.01.04.31/0500-00/64990000/GEMEENTE/CBS/400/IE-GEEN: Aankoop kadobon	100,00	0,00	100,00
2019/4.01.04.31/0500-00/64990000/GEMEENTE/CBS/400/IE-GEEN: Aankoop kadobon	150,00	0,00	150,00
2019/4.01.04.31/0500-00/64990000/GEMEENTE/CBS/400/IE-GEEN: Aankoop kadobon	-275,00	0,00	-275,00
2019/4.01.04.31/0500-00/64990000/GEMEENTE/CBS/419/IE-GEEN: Jaarlijkse bijdrage deelname kadoobon	400,00	0,00	400,00
2019/4.01.04.31/0500-00/64990000/GEMEENTE/CBS/500/IE-GEEN: Aankoop kadobon	275,00	0,00	275,00
2019/4.01.04.31/0500-00/64990000/GEMEENTE/CBS/500/IE-GEEN: Aankoop kadobon 0071010000015-00002-17/05/2019	100,00	0,00	100,00
2019/4.01.04.31/0500-00/64990000/GEMEENTE/CBS/500/IE-GEEN: Aankoop kadobons	1.080,00	0,00	1.080,00
2019/4.01.04.31/0500-00/64990000/GEMEENTE/CBS/500/IE-GEEN: Aankoop kadobons 0071010000015-00001-13/02/2019	565,00	0,00	565,00
2019/4.01.04.31/0500-00/64990000/GEMEENTE/CBS/500/IE-GEEN: Aankoop kadobons 0071010000015-00003-12/06/2019	1.230,00	0,00	1.230,00
2019/4.01.04.31/0500-00/64990000/GEMEENTE/CBS/500/IE-GEEN: aankoop kadobon 0071010000015-00004-18/06/2019	100,00	0,00	100,00
<b>0520: Toerisme - Onthaal en promotie</b>	<b>7.070,00</b>	<b>0,00</b>	<b>7.070,00</b>
2019/4.01.04.03/0520-00/64990000/GEMEENTE/CBS/400/IE-GEEN: Bijdrage 2019	7.070,00	0,00	7.070,00
<b>0530: Land-, tuin- &amp; bosbouw</b>	<b>8.901,58</b>	<b>0,00</b>	<b>8.901,58</b>
2019/4.01.03.14/0530-00/64910000/GEMEENTE/CBS/500/IE-GEEN: Subsidie KLE	249,75	0,00	249,75
2019/4.01.03.14/0530-00/64910000/GEMEENTE/CBS/500/IE-GEEN: Subsidie KLE	226,10	0,00	226,10
2019/4.01.03.14/0530-00/64910000/GEMEENTE/CBS/500/IE-GEEN: Subsidie KLE	258,25	0,00	258,25
2019/4.01.03.14/0530-00/64910000/GEMEENTE/CBS/500/IE-GEEN: Subsidie KLE	63,75	0,00	63,75
2019/4.01.03.14/0530-00/64910000/GEMEENTE/CBS/500/IE-GEEN: Subsidie KLE	92,65	0,00	92,65
2019/4.01.03.14/0530-00/64910000/GEMEENTE/CBS/500/IE-GEEN: Subsidie KLE	73,95	0,00	73,95
2019/4.01.03.14/0530-00/64910000/GEMEENTE/CBS/500/IE-GEEN: Subsidie KLE	222,50	0,00	222,50
2019/4.01.03.14/0530-00/64910000/GEMEENTE/CBS/500/IE-GEEN: Subsidie KLE	101,45	0,00	101,45
2019/4.01.03.14/0530-00/64910000/GEMEENTE/CBS/500/IE-GEEN: Subsidie KLE	75,00	0,00	75,00
2019/4.01.03.14/0530-00/64910000/GEMEENTE/CBS/500/IE-GEEN: Subsidie KLE	500,00	0,00	500,00
2019/4.01.03.14/0530-00/64910000/GEMEENTE/CBS/500/IE-GEEN: Subsidie KLE	25,50	0,00	25,50
2019/4.01.03.14/0530-00/64910000/GEMEENTE/CBS/500/IE-GEEN: Subsidie KLE	29,75	0,00	29,75
2019/4.01.03.14/0530-00/64910000/GEMEENTE/CBS/500/IE-GEEN: Subsidie KLE	238,00	0,00	238,00
2019/4.01.03.14/0530-00/64910000/GEMEENTE/CBS/500/IE-GEEN: Subsidie KLE	63,75	0,00	63,75
2019/4.01.03.14/0530-00/64910000/GEMEENTE/CBS/500/IE-GEEN: Subsidie KLE	92,65	0,00	92,65
2019/4.01.03.14/0530-00/64910000/GEMEENTE/CBS/500/IE-GEEN: Subsidie KLE	258,25	0,00	258,25
2019/4.01.03.14/0530-00/64940000/GEMEENTE/CBS/800/IE-GEEN: Bijdrage RLNH 2019	6.330,28	0,00	6.330,28

Overzicht werkings- en investeringssubsidies per beleidsveld

2019

Gemeente Lubbeek

4 / 17

Beleidsveld en registraties	Werkingssubsidie	Investeringssubsidie	Totaal
<b>0629: Overig woonbeleid</b>	61.950,53	0,00	61.950,53
2019/4.01.03.17/0629-00/64910000/GEMEENTE/CBS/500/IE-GEEN: Aanpassings- en verbeteringspremie	1.000,00	0,00	1.000,00
2019/4.01.03.17/0629-00/64910000/GEMEENTE/CBS/500/IE-GEEN: Aanpassingspremie	625,00	0,00	625,00
2019/4.01.03.17/0629-00/64910000/GEMEENTE/CBS/500/IE-GEEN: Aanpassingspremie	625,00	0,00	625,00
2019/4.01.03.17/0629-00/64910000/GEMEENTE/CBS/500/IE-GEEN: Aanpassingspremie	625,00	0,00	625,00
2019/4.01.03.17/0629-00/64910000/GEMEENTE/CBS/500/IE-GEEN: Aanpassingspremie	445,00	0,00	445,00
2019/4.01.03.17/0629-00/64910000/GEMEENTE/CBS/500/IE-GEEN: Aanpassingspremie	625,00	0,00	625,00
2019/4.01.03.17/0629-00/64910000/GEMEENTE/CBS/500/IE-GEEN: Aanpassingspremie	625,00	0,00	625,00
2019/4.01.03.17/0629-00/64910000/GEMEENTE/CBS/500/IE-GEEN: Aanpassingspremie	625,00	0,00	625,00
2019/4.01.03.17/0629-00/64910000/GEMEENTE/CBS/500/IE-GEEN: Aanpassingspremie	625,00	0,00	625,00
2019/4.01.03.17/0629-00/64910000/GEMEENTE/CBS/500/IE-GEEN: Aanpassingspremie	625,00	0,00	625,00
2019/4.01.03.17/0629-00/64910000/GEMEENTE/CBS/500/IE-GEEN: Verbeteringspremie	625,00	0,00	625,00
2019/4.01.03.17/0629-00/64910000/GEMEENTE/CBS/500/IE-GEEN: Verbeteringspremie	125,00	0,00	125,00
2019/4.01.03.17/0629-00/64910000/GEMEENTE/CBS/500/IE-GEEN: Verbeteringspremie	625,00	0,00	625,00
2019/4.01.03.17/0629-00/64990000/GEMEENTE/CBS/419/IE-GEEN: Personeelskost (45%)	18.017,52	0,00	18.017,52
2019/4.01.03.17/0629-00/64990000/GEMEENTE/CBS/419/IE-GEEN: Werkingskost(100%) & personeelskost(45%)	35.488,01	0,00	35.488,01
<b>0680: Groene ruimte</b>	144.321,10	0,00	144.321,10
2019/4.01.03.21/0680-00/64990000/GEMEENTE/CBS/441/IE-GEEN: Bijdrage INL-ploegen 2019: 40%	57.728,00	0,00	57.728,00
2019/4.01.03.21/0680-00/64990000/GEMEENTE/CBS/441/IE-GEEN: Bijdrage INL-ploegen 2019: saldo 10%	14.432,10	0,00	14.432,10
2019/4.01.03.21/0680-00/64990000/GEMEENTE/CBS/441/IE-GEEN: INL-ploegen 2019: vrs.50%	72.161,00	0,00	72.161,00
<b>0703: Openbare bibliotheken</b>	200,00	0,00	200,00
2019/4.01.04.05/0703-00/64900000/GEMEENTE/CBS/800/IE-GEEN: Toelage 2019	200,00	0,00	200,00
<b>0710: Feesten en plechtigheden</b>	13.466,70	0,00	13.466,70
2019/4.01.04.07/0710-00/64910000/GEMEENTE/CBS/500/IE-GEEN: Premie huw. jub.02012019	100,00	0,00	100,00
2019/4.01.04.07/0710-00/64910000/GEMEENTE/CBS/500/IE-GEEN: Premie huw. jub.02052019	100,00	0,00	100,00

Overzicht werkings- en investeringssubsidies per beleidsveld

2019

Gemeente Lubbeek

5 / 17

Beleidsveld en registraties	Werkingssubsidie	Investeringssubsidie	Totaal
2019/4.01.04.07/0710-00/64910000/GEMEENTE/CBS/500/IE-GEEN: Premie huw. jub.02052019	100,00	0,00	100,00
2019/4.01.04.07/0710-00/64910000/GEMEENTE/CBS/500/IE-GEEN: Premie huw. jub.02052019	100,00	0,00	100,00
2019/4.01.04.07/0710-00/64910000/GEMEENTE/CBS/500/IE-GEEN: Premie huw. jub.03052019	100,00	0,00	100,00
2019/4.01.04.07/0710-00/64910000/GEMEENTE/CBS/500/IE-GEEN: Premie huw. jub.04042019	100,00	0,00	100,00
2019/4.01.04.07/0710-00/64910000/GEMEENTE/CBS/500/IE-GEEN: Premie huw. jub.05062019	100,00	0,00	100,00
2019/4.01.04.07/0710-00/64910000/GEMEENTE/CBS/500/IE-GEEN: Premie huw. jub.07022019	100,00	0,00	100,00
2019/4.01.04.07/0710-00/64910000/GEMEENTE/CBS/500/IE-GEEN: Premie huw. jub.07032019	100,00	0,00	100,00
2019/4.01.04.07/0710-00/64910000/GEMEENTE/CBS/500/IE-GEEN: Premie huw. jub.07032019	100,00	0,00	100,00
2019/4.01.04.07/0710-00/64910000/GEMEENTE/CBS/500/IE-GEEN: Premie huw. jub.07042019	100,00	0,00	100,00
2019/4.01.04.07/0710-00/64910000/GEMEENTE/CBS/500/IE-GEEN: Premie huw. jub.11042019	100,00	0,00	100,00
2019/4.01.04.07/0710-00/64910000/GEMEENTE/CBS/500/IE-GEEN: Premie huw. jub.12062019	100,00	0,00	100,00
2019/4.01.04.07/0710-00/64910000/GEMEENTE/CBS/500/IE-GEEN: Premie huw. jub.13062019	100,00	0,00	100,00
2019/4.01.04.07/0710-00/64910000/GEMEENTE/CBS/500/IE-GEEN: Premie huw. jub.13062019	100,00	0,00	100,00
2019/4.01.04.07/0710-00/64910000/GEMEENTE/CBS/500/IE-GEEN: Premie huw. jub.14042019	100,00	0,00	100,00
2019/4.01.04.07/0710-00/64910000/GEMEENTE/CBS/500/IE-GEEN: Premie huw. jub.14052019	100,00	0,00	100,00
2019/4.01.04.07/0710-00/64910000/GEMEENTE/CBS/500/IE-GEEN: Premie huw. jub.15022019	100,00	0,00	100,00
2019/4.01.04.07/0710-00/64910000/GEMEENTE/CBS/500/IE-GEEN: Premie huw. jub.16052019	100,00	0,00	100,00
2019/4.01.04.07/0710-00/64910000/GEMEENTE/CBS/500/IE-GEEN: Premie huw. jub.17042019	100,00	0,00	100,00
2019/4.01.04.07/0710-00/64910000/GEMEENTE/CBS/500/IE-GEEN: Premie huw. jub.18022019	100,00	0,00	100,00
2019/4.01.04.07/0710-00/64910000/GEMEENTE/CBS/500/IE-GEEN: Premie huw. jub.20022019	100,00	0,00	100,00
2019/4.01.04.07/0710-00/64910000/GEMEENTE/CBS/500/IE-GEEN: Premie huw. jub.21032019	100,00	0,00	100,00
2019/4.01.04.07/0710-00/64910000/GEMEENTE/CBS/500/IE-GEEN: Premie huw. jub.23012019	100,00	0,00	100,00
2019/4.01.04.07/0710-00/64910000/GEMEENTE/CBS/500/IE-GEEN: Premie huw. jub.23052019	100,00	0,00	100,00
2019/4.01.04.07/0710-00/64910000/GEMEENTE/CBS/500/IE-GEEN: Premie huw. jub.24022019	100,00	0,00	100,00
2019/4.01.04.07/0710-00/64910000/GEMEENTE/CBS/500/IE-GEEN: Premie huw. jub.24042019	100,00	0,00	100,00
2019/4.01.04.07/0710-00/64910000/GEMEENTE/CBS/500/IE-GEEN: Premie huw. jub.24042019	100,00	0,00	100,00
2019/4.01.04.07/0710-00/64910000/GEMEENTE/CBS/500/IE-GEEN: Premie huw. jub.25012019	100,00	0,00	100,00
2019/4.01.04.07/0710-00/64910000/GEMEENTE/CBS/500/IE-GEEN: Premie huw. jub.29032019	100,00	0,00	100,00
2019/4.01.04.07/0710-00/64910000/GEMEENTE/CBS/500/IE-GEEN: Premie huw. jub.30052019	100,00	0,00	100,00
2019/4.01.04.07/0710-00/64910000/GEMEENTE/CBS/500/IE-GEEN: Premie huw.	100,00	0,00	100,00

Overzicht werkings- en investeringssubsidies per beleidsveld

2019

Gemeente Lubbeek

6 / 17



Beleidsveld en registraties	Werkingssubsidie	Investeringssubsidie	Totaal
jub.31012019			
2019/4.01.04.07/0710-00/64910000/GEMEENTE/CBS/500/IE-GEEN: Premie huw. jubileum 04/07	100,00	0,00	100,00
2019/4.01.04.07/0710-00/64910000/GEMEENTE/CBS/500/IE-GEEN: Premie huw. jubileum 05/07	100,00	0,00	100,00
2019/4.01.04.07/0710-00/64910000/GEMEENTE/CBS/500/IE-GEEN: Premie huw. jubileum 05/07	100,00	0,00	100,00
2019/4.01.04.07/0710-00/64910000/GEMEENTE/CBS/500/IE-GEEN: Premie huw. jubileum 08/07	100,00	0,00	100,00
2019/4.01.04.07/0710-00/64910000/GEMEENTE/CBS/500/IE-GEEN: Premie huw. jubileum 09/07	100,00	0,00	100,00
2019/4.01.04.07/0710-00/64910000/GEMEENTE/CBS/500/IE-GEEN: Premie huw. jubileum 10/07	100,00	0,00	100,00
2019/4.01.04.07/0710-00/64910000/GEMEENTE/CBS/500/IE-GEEN: Premie huw. jubileum 11/07	100,00	0,00	100,00
2019/4.01.04.07/0710-00/64910000/GEMEENTE/CBS/500/IE-GEEN: Premie huw. jubileum 11/07	100,00	0,00	100,00
2019/4.01.04.07/0710-00/64910000/GEMEENTE/CBS/500/IE-GEEN: Premie huw. jubileum 12/07	100,00	0,00	100,00
2019/4.01.04.07/0710-00/64910000/GEMEENTE/CBS/500/IE-GEEN: Premie huw. jubileum 17/07	100,00	0,00	100,00
2019/4.01.04.07/0710-00/64910000/GEMEENTE/CBS/500/IE-GEEN: Premie huw. jubileum 18/07	100,00	0,00	100,00
2019/4.01.04.07/0710-00/64910000/GEMEENTE/CBS/500/IE-GEEN: Premie huw. jubileum 18/07	100,00	0,00	100,00
2019/4.01.04.07/0710-00/64910000/GEMEENTE/CBS/500/IE-GEEN: Premie huw. jubileum 19/07	100,00	0,00	100,00
2019/4.01.04.07/0710-00/64910000/GEMEENTE/CBS/500/IE-GEEN: Premie huw. jubileum 19/07	100,00	0,00	100,00
2019/4.01.04.07/0710-00/64910000/GEMEENTE/CBS/500/IE-GEEN: Premie huw. jubileum 23/07	100,00	0,00	100,00
2019/4.01.04.07/0710-00/64910000/GEMEENTE/CBS/500/IE-GEEN: Premie huw. jubileum 25/06	100,00	0,00	100,00
2019/4.01.04.07/0710-00/64910000/GEMEENTE/CBS/500/IE-GEEN: Premie huw. jubileum 27/06	100,00	0,00	100,00
2019/4.01.04.07/0710-00/64910000/GEMEENTE/CBS/500/IE-GEEN: Premie huw. jubileum 28/06	100,00	0,00	100,00
2019/4.01.04.07/0710-00/64910000/GEMEENTE/CBS/500/IE-GEEN: Premie huw. jubileum 30/06	100,00	0,00	100,00
2019/4.01.04.07/0710-00/64910000/GEMEENTE/CBS/500/IE-GEEN: Premie huw. jubileum 30/07	100,00	0,00	100,00
2019/4.01.04.07/0710-00/64910000/GEMEENTE/CBS/500/IE-GEEN: Premie huw. jubileum 31/07	100,00	0,00	100,00
2019/4.01.04.07/0710-00/64910000/GEMEENTE/CBS/500/IE-GEEN: Premie huwelijksjubileum 01/09	100,00	0,00	100,00
2019/4.01.04.07/0710-00/64910000/GEMEENTE/CBS/500/IE-GEEN: Premie huwelijksjubileum 02/08	100,00	0,00	100,00
2019/4.01.04.07/0710-00/64910000/GEMEENTE/CBS/500/IE-GEEN: Premie huwelijksjubileum 02/08	100,00	0,00	100,00
2019/4.01.04.07/0710-00/64910000/GEMEENTE/CBS/500/IE-GEEN: Premie huwelijksjubileum 02/10	100,00	0,00	100,00
2019/4.01.04.07/0710-00/64910000/GEMEENTE/CBS/500/IE-GEEN: Premie huwelijksjubileum 03/09	100,00	0,00	100,00
2019/4.01.04.07/0710-00/64910000/GEMEENTE/CBS/500/IE-GEEN: Premie huwelijksjubileum 03/09	100,00	0,00	100,00
2019/4.01.04.07/0710-00/64910000/GEMEENTE/CBS/500/IE-GEEN: Premie huwelijksjubileum 03/10	100,00	0,00	100,00
2019/4.01.04.07/0710-00/64910000/GEMEENTE/CBS/500/IE-GEEN: Premie huwelijksjubileum 04/10	100,00	0,00	100,00

Overzicht werkings- en investeringssubsidies per beleidsveld

2019

Gemeente Lubbeek

7 / 17

Beleidsveld en registraties	Werkingssubsidie	Investeringssubsidie	Totaal
2019/4.01.04.07/0710-00/64910000/GEMEENTE/CBS/500/IE-GEEN: Premie huwelijksjubileum 04/10	100,00	0,00	100,00
2019/4.01.04.07/0710-00/64910000/GEMEENTE/CBS/500/IE-GEEN: Premie huwelijksjubileum 05/08	100,00	0,00	100,00
2019/4.01.04.07/0710-00/64910000/GEMEENTE/CBS/500/IE-GEEN: Premie huwelijksjubileum 05/09	100,00	0,00	100,00
2019/4.01.04.07/0710-00/64910000/GEMEENTE/CBS/500/IE-GEEN: Premie huwelijksjubileum 05/09	100,00	0,00	100,00
2019/4.01.04.07/0710-00/64910000/GEMEENTE/CBS/500/IE-GEEN: Premie huwelijksjubileum 05/12	100,00	0,00	100,00
2019/4.01.04.07/0710-00/64910000/GEMEENTE/CBS/500/IE-GEEN: Premie huwelijksjubileum 06/09	100,00	0,00	100,00
2019/4.01.04.07/0710-00/64910000/GEMEENTE/CBS/500/IE-GEEN: Premie huwelijksjubileum 06/12	100,00	0,00	100,00
2019/4.01.04.07/0710-00/64910000/GEMEENTE/CBS/500/IE-GEEN: Premie huwelijksjubileum 06/12	100,00	0,00	100,00
2019/4.01.04.07/0710-00/64910000/GEMEENTE/CBS/500/IE-GEEN: Premie huwelijksjubileum 08/08	100,00	0,00	100,00
2019/4.01.04.07/0710-00/64910000/GEMEENTE/CBS/500/IE-GEEN: Premie huwelijksjubileum 09/08	100,00	0,00	100,00
2019/4.01.04.07/0710-00/64910000/GEMEENTE/CBS/500/IE-GEEN: Premie huwelijksjubileum 09/08	100,00	0,00	100,00
2019/4.01.04.07/0710-00/64910000/GEMEENTE/CBS/500/IE-GEEN: Premie huwelijksjubileum 11/10	100,00	0,00	100,00
2019/4.01.04.07/0710-00/64910000/GEMEENTE/CBS/500/IE-GEEN: Premie huwelijksjubileum 11/10	100,00	0,00	100,00
2019/4.01.04.07/0710-00/64910000/GEMEENTE/CBS/500/IE-GEEN: Premie huwelijksjubileum 11/10	100,00	0,00	100,00
2019/4.01.04.07/0710-00/64910000/GEMEENTE/CBS/500/IE-GEEN: Premie huwelijksjubileum 12/08	100,00	0,00	100,00
2019/4.01.04.07/0710-00/64910000/GEMEENTE/CBS/500/IE-GEEN: Premie huwelijksjubileum 12/09	100,00	0,00	100,00
2019/4.01.04.07/0710-00/64910000/GEMEENTE/CBS/500/IE-GEEN: Premie huwelijksjubileum 12/09	100,00	0,00	100,00
2019/4.01.04.07/0710-00/64910000/GEMEENTE/CBS/500/IE-GEEN: Premie huwelijksjubileum 12/12	100,00	0,00	100,00
2019/4.01.04.07/0710-00/64910000/GEMEENTE/CBS/500/IE-GEEN: Premie huwelijksjubileum 13/11	100,00	0,00	100,00
2019/4.01.04.07/0710-00/64910000/GEMEENTE/CBS/500/IE-GEEN: Premie huwelijksjubileum 13/11	100,00	0,00	100,00
2019/4.01.04.07/0710-00/64910000/GEMEENTE/CBS/500/IE-GEEN: Premie huwelijksjubileum 14/08	100,00	0,00	100,00
2019/4.01.04.07/0710-00/64910000/GEMEENTE/CBS/500/IE-GEEN: Premie huwelijksjubileum 15/10	100,00	0,00	100,00
2019/4.01.04.07/0710-00/64910000/GEMEENTE/CBS/500/IE-GEEN: Premie huwelijksjubileum 17/10	100,00	0,00	100,00
2019/4.01.04.07/0710-00/64910000/GEMEENTE/CBS/500/IE-GEEN: Premie huwelijksjubileum 18/12	100,00	0,00	100,00
2019/4.01.04.07/0710-00/64910000/GEMEENTE/CBS/500/IE-GEEN: Premie huwelijksjubileum 20/11	100,00	0,00	100,00
2019/4.01.04.07/0710-00/64910000/GEMEENTE/CBS/500/IE-GEEN: Premie huwelijksjubileum 21/08	100,00	0,00	100,00
2019/4.01.04.07/0710-00/64910000/GEMEENTE/CBS/500/IE-GEEN: Premie huwelijksjubileum 22/08	100,00	0,00	100,00
2019/4.01.04.07/0710-00/64910000/GEMEENTE/CBS/500/IE-GEEN: Premie huwelijksjubileum 23/08	100,00	0,00	100,00
2019/4.01.04.07/0710-00/64910000/GEMEENTE/CBS/500/IE-GEEN: Premie huwelijksjubileum 25/09	100,00	0,00	100,00
2019/4.01.04.07/0710-00/64910000/GEMEENTE/CBS/500/IE-GEEN: Premie	100,00	0,00	100,00

Overzicht werkings- en investeringssubsidies per beleidsveld

2019

Gemeente Lubbeek

8 / 17

Beleidsveld en registraties	Werkingssubsidie	Investeringssubsidie	Totaal
huwelijksjubileum 25/10			
2019/4.01.04.07/0710-00/64910000/GEMEENTE/CBS/500/IE-GEEN: Premie huwelijksjubileum 26/09	100,00	0,00	100,00
2019/4.01.04.07/0710-00/64910000/GEMEENTE/CBS/500/IE-GEEN: Premie huwelijksjubileum 26/09	100,00	0,00	100,00
2019/4.01.04.07/0710-00/64910000/GEMEENTE/CBS/500/IE-GEEN: Premie huwelijksjubileum 29/08	100,00	0,00	100,00
2019/4.01.04.07/0710-00/64910000/GEMEENTE/CBS/500/IE-GEEN: Premie huwelijksjubileum 29/11	100,00	0,00	100,00
2019/4.01.04.07/0710-00/64910000/GEMEENTE/CBS/500/IE-GEEN: Premie huwelijksjubileum 30/08	100,00	0,00	100,00
2019/4.01.04.07/0710-00/64910000/GEMEENTE/CBS/500/IE-GEEN: Premie huwelijksjubileum 31/10	100,00	0,00	100,00
2019/4.02.01.07/0710-00/64910000/GEMEENTE/CBS/500/IE-GEEN: Toelage buurtfeest 06/10	250,00	0,00	250,00
2019/4.02.01.07/0710-00/64910000/GEMEENTE/CBS/500/IE-GEEN: Toelage buurtfeest 15/09	125,56	0,00	125,56
2019/4.02.01.07/0710-00/64910000/GEMEENTE/CBS/500/IE-GEEN: Toelage buurtfeest 23/08	164,44	0,00	164,44
2019/4.02.01.07/0710-00/64910000/GEMEENTE/CBS/800/IE-GEEN: Toelage buurtfeest 05/05	170,00	0,00	170,00
2019/4.02.01.07/0710-00/64910000/GEMEENTE/CBS/800/IE-GEEN: Toelage buurtfeest 05052019	202,76	0,00	202,76
2019/4.02.01.07/0710-00/64910000/GEMEENTE/CBS/800/IE-GEEN: Toelage buurtfeest 06/07	87,40	0,00	87,40
2019/4.02.01.07/0710-00/64910000/GEMEENTE/CBS/800/IE-GEEN: Toelage buurtfeest 06/07	250,00	0,00	250,00
2019/4.02.01.07/0710-00/64910000/GEMEENTE/CBS/800/IE-GEEN: Toelage buurtfeest 07/09	250,00	0,00	250,00
2019/4.02.01.07/0710-00/64910000/GEMEENTE/CBS/800/IE-GEEN: Toelage buurtfeest 10/06	208,72	0,00	208,72
2019/4.02.01.07/0710-00/64910000/GEMEENTE/CBS/800/IE-GEEN: Toelage buurtfeest 10/08	250,00	0,00	250,00
2019/4.02.01.07/0710-00/64910000/GEMEENTE/CBS/800/IE-GEEN: Toelage buurtfeest 11/12-16/01	250,00	0,00	250,00
2019/4.02.01.07/0710-00/64910000/GEMEENTE/CBS/800/IE-GEEN: Toelage buurtfeest 13012019	196,75	0,00	196,75
2019/4.02.01.07/0710-00/64910000/GEMEENTE/CBS/800/IE-GEEN: Toelage buurtfeest 15/06	250,00	0,00	250,00
2019/4.02.01.07/0710-00/64910000/GEMEENTE/CBS/800/IE-GEEN: Toelage buurtfeest 15/06	250,00	0,00	250,00
2019/4.02.01.07/0710-00/64910000/GEMEENTE/CBS/800/IE-GEEN: Toelage buurtfeest 21/09	250,00	0,00	250,00
2019/4.02.01.07/0710-00/64910000/GEMEENTE/CBS/800/IE-GEEN: Toelage buurtfeest 25/08	111,07	0,00	111,07
2019/4.02.01.07/0710-00/64910000/GEMEENTE/CBS/800/IE-GEEN: Toelage buurtfeest 29/06	250,00	0,00	250,00
2019/4.02.01.07/0710-00/64910000/GEMEENTE/CBS/800/IE-GEEN: Toelage buurtfeest 31/08	250,00	0,00	250,00
<b>0739: Overig kunst- en cultuurbeleid</b>	<b>23.149,99</b>	<b>0,00</b>	<b>23.149,99</b>
2019/4.02.01.04/0739-00/64930000/GEMEENTE/CBS/500/IE-GEEN: Subsidie 2019	650,21	0,00	650,21
2019/4.02.01.04/0739-00/64930000/GEMEENTE/CBS/800/IE-GEEN: Subsidie 2019	358,42	0,00	358,42
2019/4.02.01.04/0739-00/64930000/GEMEENTE/CBS/800/IE-GEEN: Subsidie 2019	272,95	0,00	272,95

Overzicht werkings- en investeringssubsidies per beleidsveld

2019

Gemeente Lubbeek

9 / 17

Beleidsveld en registraties	Werkingssubsidie	Investeringssubsidie	Totaal
2019/4.02.01.04/0739-00/64930000/GEMEENTE/CBS/800/IE-GEEN: Subsidie 2019	439,68	0,00	439,68
2019/4.02.01.04/0739-00/64930000/GEMEENTE/CBS/800/IE-GEEN: Subsidie 2019	338,63	0,00	338,63
2019/4.02.01.04/0739-00/64930000/GEMEENTE/CBS/800/IE-GEEN: Subsidie 2019	300,05	0,00	300,05
2019/4.02.01.04/0739-00/64930000/GEMEENTE/CBS/800/IE-GEEN: Subsidie 2019	1.192,10	0,00	1.192,10
2019/4.02.01.04/0739-00/64930000/GEMEENTE/CBS/800/IE-GEEN: Subsidie 2019	921,16	0,00	921,16
2019/4.02.01.04/0739-00/64930000/GEMEENTE/CBS/800/IE-GEEN: Subsidie 2019	454,31	0,00	454,31
2019/4.02.01.04/0739-00/64930000/GEMEENTE/CBS/800/IE-GEEN: Subsidie 2019	558,52	0,00	558,52
2019/4.02.01.04/0739-00/64930000/GEMEENTE/CBS/800/IE-GEEN: Subsidie 2019	422,00	0,00	422,00
2019/4.02.01.04/0739-00/64930000/GEMEENTE/CBS/800/IE-GEEN: Subsidie 2019	305,26	0,00	305,26
2019/4.02.01.04/0739-00/64930000/GEMEENTE/CBS/800/IE-GEEN: Subsidie 2019	238,58	0,00	238,58
2019/4.02.01.04/0739-00/64930000/GEMEENTE/CBS/800/IE-GEEN: Subsidie 2019	291,74	0,00	291,74
2019/4.02.01.04/0739-00/64930000/GEMEENTE/CBS/800/IE-GEEN: Subsidie 2019	424,05	0,00	424,05
2019/4.02.01.04/0739-00/64930000/GEMEENTE/CBS/800/IE-GEEN: Subsidie 2019	286,53	0,00	286,53
2019/4.02.01.04/0739-00/64930000/GEMEENTE/CBS/800/IE-GEEN: Subsidie 2019	1.377,58	0,00	1.377,58
2019/4.02.01.04/0739-00/64930000/GEMEENTE/CBS/800/IE-GEEN: Subsidie 2019	146,89	0,00	146,89
2019/4.02.01.04/0739-00/64930000/GEMEENTE/CBS/800/IE-GEEN: Subsidie 2019	260,47	0,00	260,47
2019/4.02.01.04/0739-00/64930000/GEMEENTE/CBS/800/IE-GEEN: Subsidie 2019	807,58	0,00	807,58
2019/4.02.01.04/0739-00/64930000/GEMEENTE/CBS/800/IE-GEEN: Subsidie 2019	251,10	0,00	251,10
2019/4.02.01.04/0739-00/64930000/GEMEENTE/CBS/800/IE-GEEN: Subsidie 2019	506,42	0,00	506,42
2019/4.02.01.04/0739-00/64930000/GEMEENTE/CBS/800/IE-GEEN: Subsidie 2019	568,95	0,00	568,95
2019/4.02.01.04/0739-00/64930000/GEMEENTE/CBS/800/IE-GEEN: Subsidie 2019	600,21	0,00	600,21
2019/4.02.01.04/0739-00/64930000/GEMEENTE/CBS/800/IE-GEEN: Subsidie 2019	621,05	0,00	621,05
2019/4.02.01.04/0739-00/64930000/GEMEENTE/CBS/800/IE-GEEN: Subsidie 2019	797,16	0,00	797,16
2019/4.02.01.04/0739-00/64930000/GEMEENTE/CBS/800/IE-GEEN: Subsidie 2019	557,47	0,00	557,47
2019/4.02.01.04/0739-00/64930000/GEMEENTE/CBS/800/IE-GEEN: Subsidie 2019	984,73	0,00	984,73
2019/4.02.01.04/0739-00/64930000/GEMEENTE/CBS/800/IE-GEEN: Subsidie 2019	522,05	0,00	522,05
2019/4.02.01.04/0739-00/64930000/GEMEENTE/CBS/800/IE-GEEN: Subsidie 2019	262,53	0,00	262,53
2019/4.02.01.04/0739-00/64930000/GEMEENTE/CBS/800/IE-GEEN: Subsidie 2019	245,89	0,00	245,89
2019/4.02.01.04/0739-00/64930000/GEMEENTE/CBS/800/IE-GEEN: Subsidie 2019	1.939,31	0,00	1.939,31
2019/4.02.01.04/0739-00/64930000/GEMEENTE/CBS/800/IE-GEEN: Subsidie 2019	423,05	0,00	423,05

Overzicht werkings- en investeringssubsidies per beleidsveld

2019

Gemeente Lubbeek

10 / 17

Beleidsveld en registraties	Werkingssubsidie	Investeringssubsidie	Totaal
2019			
2019/4.02.01.04/0739-00/64930000/GEMEENTE/CBS/800/IE-GEEN: Subsidie 2019	781,52	0,00	781,52
2019/4.02.01.04/0739-00/64930000/GEMEENTE/CBS/800/IE-GEEN: Subsidie 2019	896,16	0,00	896,16
2019/4.02.01.04/0739-00/64930000/GEMEENTE/CBS/800/IE-GEEN: Subsidie 2019	871,16	0,00	871,16
2019/4.02.01.04/0739-00/64930000/GEMEENTE/CBS/800/IE-GEEN: Subsidie 2019	204,21	0,00	204,21
2019/4.02.01.04/0739-00/64930000/GEMEENTE/CBS/800/IE-GEEN: Subsidie 2019	707,52	0,00	707,52
2019/4.02.01.04/0739-00/64930000/GEMEENTE/CBS/800/IE-GEEN: Subsidie 2019	469,95	0,00	469,95
2019/4.02.01.04/0739-00/64930000/GEMEENTE/CBS/800/IE-GEEN: Subsidie 2019	260,47	0,00	260,47
2019/4.02.01.04/0739-00/64930000/GEMEENTE/CBS/800/IE-GEEN: Subsidie 2019	135,42	0,00	135,42
2019/4.02.01.04/0739-00/64930000/GEMEENTE/CBS/800/IE-GEEN: Subsidie 2019	296,95	0,00	296,95
2019/4.02.01.05/0739-00/64900000/GEMEENTE/CBS/800/IE-GEEN: Toelage 2019	200,00	0,00	200,00
<b>0740: Sport</b>	<b>32.174,23</b>	<b>0,00</b>	<b>32.174,23</b>
2019/4.01.04.11/0740-00/64900000/GEMEENTE/CBS/800/IE-GEEN: Toelage 2019	200,00	0,00	200,00
2019/4.01.04.11/0740-00/64930000/GEMEENTE/CBS/600/IE-GEEN: Clubkampioenen WTC Pellenberg 19/10: 6 bekers	235,05	0,00	235,05
2019/4.01.04.11/0740-00/64930000/GEMEENTE/CBS/600/IE-GEEN: Duivenbond Recht door Zee: bekers	250,00	0,00	250,00
2019/4.01.04.11/0740-00/64930000/GEMEENTE/CBS/600/IE-GEEN: Jeugd dag Lubbeek Leopards 27/04: bekers	249,99	0,00	249,99
2019/4.01.04.11/0740-00/64930000/GEMEENTE/CBS/600/IE-GEEN: Jeugdturnooi Lubbs 11-12/05: bekers	371,60	0,00	371,60
2019/4.01.04.11/0740-00/64930000/GEMEENTE/CBS/600/IE-GEEN: Jeugdturnooi VK Linden 01-04/05: bekers	371,30	0,00	371,30
2019/4.01.04.11/0740-00/64930000/GEMEENTE/CBS/600/IE-GEEN: Medailles wielervedstrijd 30 mei 2019 De Lindense Wielervrienden	123,50	0,00	123,50
2019/4.01.04.11/0740-00/64930000/GEMEENTE/CBS/600/IE-GEEN: Minivoetbaltornooi FC Pellenberg 05/19: bekers	247,80	0,00	247,80
2019/4.01.04.11/0740-00/64930000/GEMEENTE/CBS/600/IE-GEEN: Wielervedstrijd Linden 13/04: bekers	125,01	0,00	125,01
2019/4.02.03.01/0740-00/64930000/GEMEENTE/CBS/600/IE-GEEN: Werkingssubsidie 2019	226,23	0,00	226,23
2019/4.02.03.01/0740-00/64930000/GEMEENTE/CBS/800/IE-GEEN: Werkingssubsidie 2019	140,02	0,00	140,02
2019/4.02.03.01/0740-00/64930000/GEMEENTE/CBS/800/IE-GEEN: Werkingssubsidie 2019	337,99	0,00	337,99
2019/4.02.03.01/0740-00/64930000/GEMEENTE/CBS/800/IE-GEEN: Werkingssubsidie 2019	127,17	0,00	127,17
2019/4.02.03.01/0740-00/64930000/GEMEENTE/CBS/800/IE-GEEN: Werkingssubsidie 2019	2.035,03	0,00	2.035,03
2019/4.02.03.01/0740-00/64930000/GEMEENTE/CBS/800/IE-GEEN: Werkingssubsidie 2019	1.641,06	0,00	1.641,06
2019/4.02.03.01/0740-00/64930000/GEMEENTE/CBS/800/IE-GEEN: Werkingssubsidie 2019	760,57	0,00	760,57
2019/4.02.03.01/0740-00/64930000/GEMEENTE/CBS/800/IE-GEEN:	4.989,96	0,00	4.989,96

Overzicht werkings- en investeringssubsidies per beleidsveld

2019

Gemeente Lubbeek

11 / 17

Beleidsveld en registraties	Werkingssubsidie	Investeringssubsidie	Totaal
Werkingssubsidie 2019			
2019/4.02.03.01/0740-00/64930000/GEMEENTE/CBS/800/IE-GEEN: Werkingssubsidie 2019	582,98	0,00	582,98
2019/4.02.03.01/0740-00/64930000/GEMEENTE/CBS/800/IE-GEEN: Werkingssubsidie 2019	436,76	0,00	436,76
2019/4.02.03.01/0740-00/64930000/GEMEENTE/CBS/800/IE-GEEN: Werkingssubsidie 2019	542,15	0,00	542,15
2019/4.02.03.01/0740-00/64930000/GEMEENTE/CBS/800/IE-GEEN: Werkingssubsidie 2019	1.786,88	0,00	1.786,88
2019/4.02.03.01/0740-00/64930000/GEMEENTE/CBS/800/IE-GEEN: Werkingssubsidie 2019	293,64	0,00	293,64
2019/4.02.03.01/0740-00/64930000/GEMEENTE/CBS/800/IE-GEEN: Werkingssubsidie 2019	100,93	0,00	100,93
2019/4.02.03.01/0740-00/64930000/GEMEENTE/CBS/800/IE-GEEN: Werkingssubsidie 2019	876,35	0,00	876,35
2019/4.02.03.01/0740-00/64930000/GEMEENTE/CBS/800/IE-GEEN: Werkingssubsidie 2019	263,65	0,00	263,65
2019/4.02.03.01/0740-00/64930000/GEMEENTE/CBS/800/IE-GEEN: Werkingssubsidie 2019	504,57	0,00	504,57
2019/4.02.03.01/0740-00/64930000/GEMEENTE/CBS/800/IE-GEEN: Werkingssubsidie 2019	861,92	0,00	861,92
2019/4.02.03.01/0740-00/64930000/GEMEENTE/CBS/800/IE-GEEN: Werkingssubsidie 2019	239,73	0,00	239,73
2019/4.02.03.01/0740-00/64930000/GEMEENTE/CBS/800/IE-GEEN: Werkingssubsidie 2019	252,40	0,00	252,40
2019/4.02.03.02/0740-00/64930000/GEMEENTE/CBS/600/IE-GEEN: Jeugdbegeleidingssubsidie 2019	267,72	0,00	267,72
2019/4.02.03.02/0740-00/64930000/GEMEENTE/CBS/800/IE-GEEN: Jeugdbegeleidingssubsidie 2019	84,01	0,00	84,01
2019/4.02.03.02/0740-00/64930000/GEMEENTE/CBS/800/IE-GEEN: Jeugdbegeleidingssubsidie 2019	18,64	0,00	18,64
2019/4.02.03.02/0740-00/64930000/GEMEENTE/CBS/800/IE-GEEN: Jeugdbegeleidingssubsidie 2019	1.354,13	0,00	1.354,13
2019/4.02.03.02/0740-00/64930000/GEMEENTE/CBS/800/IE-GEEN: Jeugdbegeleidingssubsidie 2019	1.306,04	0,00	1.306,04
2019/4.02.03.02/0740-00/64930000/GEMEENTE/CBS/800/IE-GEEN: Jeugdbegeleidingssubsidie 2019	5.970,47	0,00	5.970,47
2019/4.02.03.02/0740-00/64930000/GEMEENTE/CBS/800/IE-GEEN: Jeugdbegeleidingssubsidie 2019	265,44	0,00	265,44
2019/4.02.03.02/0740-00/64930000/GEMEENTE/CBS/800/IE-GEEN: Jeugdbegeleidingssubsidie 2019	249,06	0,00	249,06
2019/4.02.03.02/0740-00/64930000/GEMEENTE/CBS/800/IE-GEEN: Jeugdbegeleidingssubsidie 2019	578,64	0,00	578,64
2019/4.02.03.02/0740-00/64930000/GEMEENTE/CBS/800/IE-GEEN: Jeugdbegeleidingssubsidie 2019	2.209,09	0,00	2.209,09
2019/4.02.03.02/0740-00/64930000/GEMEENTE/CBS/800/IE-GEEN: Jeugdbegeleidingssubsidie 2019	696,75	0,00	696,75
<b>0750: Jeugd</b>	<b>33.215,60</b>	<b>24.554,77</b>	<b>57.770,37</b>
2019/3.01.03.02/0750-00/66400000/GEMEENTE/CBS/800/IE09: Investeringsstoelage: plaatsen nieuwe keukeninstallatie	0,00	24.554,77	24.554,77
2019/4.01.04.12/0750-00/64900000/GEMEENTE/CBS/800/IE-GEEN: Toelage 2019	200,00	0,00	200,00
2019/4.01.04.12/0750-00/64910000/GEMEENTE/CBS/500/IE-GEEN: Kadervorming 2019	120,00	0,00	120,00
2019/4.01.04.12/0750-00/64910000/GEMEENTE/CBS/500/IE-GEEN: Kadervorming 2019	38,70	0,00	38,70

Overzicht werkings- en investeringssubsidies per beleidsveld

2019

Gemeente Lubbeek

12 / 17

Beleidsveld en registraties	Werkingssubsidie	Investeringssubsidie	Totaal
2019/4.01.04.12/0750-00/64910000/GEMEENTE/CBS/500/IE-GEEN: Kadervorming 2019	120,00	0,00	120,00
2019/4.01.04.12/0750-00/64910000/GEMEENTE/CBS/500/IE-GEEN: Kadervorming 2019	108,00	0,00	108,00
2019/4.01.04.12/0750-00/64910000/GEMEENTE/CBS/500/IE-GEEN: Kadervorming 2019	36,00	0,00	36,00
2019/4.01.04.12/0750-00/64910000/GEMEENTE/CBS/500/IE-GEEN: Kadervorming 2019	36,00	0,00	36,00
2019/4.01.04.12/0750-00/64910000/GEMEENTE/CBS/500/IE-GEEN: Kadervorming 2019	38,70	0,00	38,70
2019/4.01.04.12/0750-00/64910000/GEMEENTE/CBS/500/IE-GEEN: Kadervorming 2019	38,70	0,00	38,70
2019/4.01.04.12/0750-00/64910000/GEMEENTE/CBS/500/IE-GEEN: Kadervorming 2019: Aleide	120,00	0,00	120,00
2019/4.01.04.12/0750-00/64910000/GEMEENTE/CBS/500/IE-GEEN: Kadervorming 2019: Femke	120,00	0,00	120,00
2019/4.01.04.12/0750-00/64910000/GEMEENTE/CBS/500/IE-GEEN: Kadervorming 2019: Hannah	120,00	0,00	120,00
2019/4.01.04.12/0750-00/64910000/GEMEENTE/CBS/500/IE-GEEN: Kadervorming 2019: lbe	120,00	0,00	120,00
2019/4.01.04.12/0750-00/64910000/GEMEENTE/CBS/500/IE-GEEN: Kadervorming 2019: Jelien	120,00	0,00	120,00
2019/4.01.04.12/0750-00/64910000/GEMEENTE/CBS/500/IE-GEEN: Kadervorming 2019: Josse	120,00	0,00	120,00
2019/4.01.04.12/0750-00/64910000/GEMEENTE/CBS/500/IE-GEEN: Kadervorming 2019: Karlien	18,00	0,00	18,00
2019/4.01.04.12/0750-00/64910000/GEMEENTE/CBS/500/IE-GEEN: Kadervorming 2019: Maud	120,00	0,00	120,00
2019/4.01.04.12/0750-00/64910000/GEMEENTE/CBS/500/IE-GEEN: Kadervorming 2019: Nina	120,00	0,00	120,00
2019/4.01.04.12/0750-00/64910000/GEMEENTE/CBS/500/IE-GEEN: Kadervorming 2019: Quinten	120,00	0,00	120,00
2019/4.01.04.12/0750-00/64910000/GEMEENTE/CBS/500/IE-GEEN: Kadervorming 2019: Torin	120,00	0,00	120,00
2019/4.01.04.12/0750-00/64910000/GEMEENTE/CBS/800/IE-GEEN: Kadervorming 2019: Dieter	108,00	0,00	108,00
2019/4.02.02.01/0750-00/64930000/GEMEENTE/CBS/800/IE-GEEN: Toelage werkingskosten 2018-2019	3.195,34	0,00	3.195,34
2019/4.02.02.01/0750-00/64930000/GEMEENTE/CBS/800/IE-GEEN: Toelage werkingskosten 2018-2019	1.823,95	0,00	1.823,95
2019/4.02.02.01/0750-00/64930000/GEMEENTE/CBS/800/IE-GEEN: Toelage werkingskosten 2018-2019	2.015,05	0,00	2.015,05
2019/4.02.02.01/0750-00/64930000/GEMEENTE/CBS/800/IE-GEEN: Toelage werkingskosten 2018-2019	2.532,99	0,00	2.532,99
2019/4.02.02.01/0750-00/64930000/GEMEENTE/CBS/800/IE-GEEN: Toelage werkingskosten 2018-2019	1.844,05	0,00	1.844,05
2019/4.02.02.01/0750-00/64930000/GEMEENTE/CBS/800/IE-GEEN: Toelage werkingskosten 2018-2019	2.503,20	0,00	2.503,20
2019/4.02.02.01/0750-00/64930000/GEMEENTE/CBS/800/IE-GEEN: Toelage werkingskosten 2018-2019	1.555,14	0,00	1.555,14
2019/4.02.02.01/0750-00/64930000/GEMEENTE/CBS/800/IE-GEEN: Toelage werkingskosten 2018-2019	1.522,14	0,00	1.522,14
2019/4.02.02.01/0750-00/64930000/GEMEENTE/CBS/800/IE-GEEN: Toelage werkingskosten 2018-2019	1.008,14	0,00	1.008,14
2019/4.02.02.02/0750-00/64930000/GEMEENTE/CBS/800/IE-GEEN: Toelage gewone onderhoudskosten 2019	2.618,17	0,00	2.618,17
2019/4.02.02.02/0750-00/64930000/GEMEENTE/CBS/800/IE-GEEN: Toelage gewone onderhoudskosten 2019	2.582,44	0,00	2.582,44
2019/4.02.02.02/0750-00/64930000/GEMEENTE/CBS/800/IE-GEEN: Toelage	201,45	0,00	201,45

Overzicht werkings- en investeringssubsidies per beleidsveld

2019

Gemeente Lubbeek

13 / 17

Beleidsveld en registraties	Werkingssubsidie	Investeringssubsidie	Totaal
gewone onderhoudskosten 2019			
2019/4.02.02.02/0750-00/64930000/GEMEENTE/CBS/800/IE-GEEN: Toelage gewone onderhoudskosten 2019	2.443,72	0,00	2.443,72
2019/4.02.02.02/0750-00/64930000/GEMEENTE/CBS/800/IE-GEEN: Toelage gewone onderhoudskosten 2019	5.307,72	0,00	5.307,72
<b>0790: Erediensten</b>	<b>72.248,85</b>	<b>29.659,90</b>	<b>101.908,75</b>
2019/4.01.04.13/0790-00/64940000/GEMEENTE/CBS/419/IE-GEEN: Woonvergoeding evangelische eredienst 2019	220,71	0,00	220,71
2019/4.01.04.13/0790-00/64940000/GEMEENTE/CBS/480/IE-GEEN: Exploitatietoelage 2019: saldo	8.272,25	0,00	8.272,25
2019/4.01.04.13/0790-00/64940000/GEMEENTE/CBS/480/IE-GEEN: Exploitatietoelage 2019: saldo	11.503,46	0,00	11.503,46
2019/4.01.04.13/0790-00/64940000/GEMEENTE/CBS/480/IE-GEEN: Exploitatietoelage 2019: saldo	14.961,28	0,00	14.961,28
2019/4.01.04.13/0790-00/64940000/GEMEENTE/CBS/480/IE-GEEN: Exploitatietoelage 2019: saldo	1.277,09	0,00	1.277,09
2019/4.01.04.13/0790-00/64940000/GEMEENTE/CBS/480/IE-GEEN: Exploitatietoelage 2019: voorschot	8.272,25	0,00	8.272,25
2019/4.01.04.13/0790-00/64940000/GEMEENTE/CBS/480/IE-GEEN: Exploitatietoelage 2019: voorschot	11.503,46	0,00	11.503,46
2019/4.01.04.13/0790-00/64940000/GEMEENTE/CBS/480/IE-GEEN: Exploitatietoelage 2019: voorschot	14.961,27	0,00	14.961,27
2019/4.01.04.13/0790-00/64940000/GEMEENTE/CBS/480/IE-GEEN: Exploitatietoelage 2019: voorschot	1.277,08	0,00	1.277,08
2019/4.01.04.13/0790-00/66400000/GEMEENTE/CBS/480/IE001: Investeringsstoelage - fase 1: vrs.1	0,00	29.659,90	29.659,90
<b>0800: Gewoon basisonderwijs</b>	<b>0,00</b>	<b>0,00</b>	<b>0,00</b>
2019/4.01.05.02/0800-01/64940000/GEMEENTE/CBS/300/IE-GEEN: Naar AR 61310060	-56.096,41	0,00	-56.096,41
2019/4.01.05.02/0800-01/64940000/GEMEENTE/CBS/300/IE-GEEN: PWB-terugvorderingen 01-06/2019	36.768,28	0,00	36.768,28
2019/4.01.05.02/0800-01/64940000/GEMEENTE/CBS/300/IE-GEEN: PWB-terugvorderingen 09-12/2018	19.328,13	0,00	19.328,13
2019/4.01.05.03/0800-02/64940000/GEMEENTE/CBS/300/IE-GEEN: Naar AR 61310060	-20.647,30	0,00	-20.647,30
2019/4.01.05.03/0800-02/64940000/GEMEENTE/CBS/300/IE-GEEN: PWB-terugvorderingen 01-06/2019	13.543,14	0,00	13.543,14
2019/4.01.05.03/0800-02/64940000/GEMEENTE/CBS/300/IE-GEEN: PWB-terugvorderingen 09-12/2018	7.104,16	0,00	7.104,16
2019/4.01.05.04/0800-03/64940000/GEMEENTE/CBS/300/IE-GEEN: Naar AR 61310060	-58.683,01	0,00	-58.683,01
2019/4.01.05.04/0800-03/64940000/GEMEENTE/CBS/300/IE-GEEN: PWB-terugvorderingen 01-06/2019	41.173,76	0,00	41.173,76
2019/4.01.05.04/0800-03/64940000/GEMEENTE/CBS/300/IE-GEEN: PWB-terugvorderingen 09-12/2018	17.509,25	0,00	17.509,25
<b>0820: Deeltijds kunstonderwijs</b>	<b>173.468,39</b>	<b>0,00</b>	<b>173.468,39</b>
2019/4.02.01.02/0820-02/64940000/GEMEENTE/CBS/800/IE-GEEN: Bijkomende werkingssubsidie 2019	83.000,00	0,00	83.000,00
2019/4.02.01.02/0820-02/64940000/GEMEENTE/CBS/800/IE-GEEN: Werkingssubsidie 01/19	23.000,00	0,00	23.000,00
2019/4.02.01.02/0820-02/64940000/GEMEENTE/CBS/800/IE-GEEN:	12.000,00	0,00	12.000,00

Overzicht werkings- en investeringssubsidies per beleidsveld

2019

Gemeente Lubbeek

14 / 17



Beleidsveld en registraties	Werkingssubsidie	Investeringssubsidie	Totaal
Werkingssubsidie 02/19			
2019/4.02.01.02/0820-02/64940000/GEMEENTE/CBS/800/IE-GEEN: Werkingssubsidie 03/19	12.000,00	0,00	12.000,00
2019/4.02.01.02/0820-02/64940000/GEMEENTE/CBS/800/IE-GEEN: Werkingssubsidie 04/19	20.000,00	0,00	20.000,00
2019/4.02.01.02/0820-02/64940000/GEMEENTE/CBS/800/IE-GEEN: Werkingssubsidie 05/19	12.000,00	0,00	12.000,00
2019/4.02.01.02/0820-02/64940000/GEMEENTE/CBS/800/IE-GEEN: Werkingssubsidie: saldo 2019	11.468,39	0,00	11.468,39
<b>0871: Middagtoezicht</b>	<b>6.190,50</b>	<b>0,00</b>	<b>6.190,50</b>
2019/4.01.05.09/0871-00/64999999/GEMEENTE/CBS/496/IE-GEEN: Middagtoezicht 2017-2018	6.190,50	0,00	6.190,50
<b>0873: Kosten toegangsprijs zwembad leerlingen lager onderwijs</b>	<b>640,00</b>	<b>0,00</b>	<b>640,00</b>
2019/4.01.05.13/0873-00/64999999/GEMEENTE/CBS/496/IE-GEEN: Zwemmen 2018-2019	640,00	0,00	640,00
<b>0879: Andere voordelen</b>	<b>6.531,00</b>	<b>0,00</b>	<b>6.531,00</b>
2019/4.01.05.17/0879-00/64999999/GEMEENTE/CBS/496/IE-GEEN: Extra- murosactiviteiten 2018-2019	3.840,00	0,00	3.840,00
2019/4.01.05.17/0879-00/64999999/GEMEENTE/CBS/496/IE-GEEN: Extra- murosactiviteiten 2018-2019	-3.840,00	0,00	-3.840,00
2019/4.01.05.17/0879-00/64999999/GEMEENTE/CBS/496/IE-GEEN: Openluchtklassen 2019-2020	2.480,00	0,00	2.480,00
2019/4.01.05.17/0879-00/64999999/GEMEENTE/CBS/800/IE-GEEN: Extra- murosactiviteiten 2018-2019	3.840,00	0,00	3.840,00
2019/4.01.05.17/0879-00/64999999/GEMEENTE/CBS/800/IE-GEEN: Project "Ik Drink Slim" 2018-2019	211,00	0,00	211,00
<b>0900: Sociale bijstand</b>	<b>1.603.180,00</b>	<b>0,00</b>	<b>1.603.180,00</b>
2019/4.01.04.14/0900-00/64940000/GEMEENTE/CBS/420/IE-GEEN: Werkingssubsidie 01/19	150.265,00	0,00	150.265,00
2019/4.01.04.14/0900-00/64940000/GEMEENTE/CBS/420/IE-GEEN: Werkingssubsidie 02/19	150.265,00	0,00	150.265,00
2019/4.01.04.14/0900-00/64940000/GEMEENTE/CBS/420/IE-GEEN: Werkingssubsidie 03/19	150.265,00	0,00	150.265,00
2019/4.01.04.14/0900-00/64940000/GEMEENTE/CBS/420/IE-GEEN: Werkingssubsidie 04/19	150.265,00	0,00	150.265,00
2019/4.01.04.14/0900-00/64940000/GEMEENTE/CBS/420/IE-GEEN: Werkingssubsidie 05/19	150.265,00	0,00	150.265,00
2019/4.01.04.14/0900-00/64940000/GEMEENTE/CBS/420/IE-GEEN: Werkingssubsidie 06/19	150.265,00	0,00	150.265,00
2019/4.01.04.14/0900-00/64940000/GEMEENTE/CBS/420/IE-GEEN: Werkingssubsidie 07/19	150.265,00	0,00	150.265,00
2019/4.01.04.14/0900-00/64940000/GEMEENTE/CBS/420/IE-GEEN: Werkingssubsidie 08/2019	150.265,00	0,00	150.265,00
2019/4.01.04.14/0900-00/64940000/GEMEENTE/CBS/420/IE-GEEN: Werkingssubsidie 09/2019	150.265,00	0,00	150.265,00
2019/4.01.04.14/0900-00/64940000/GEMEENTE/CBS/420/IE-GEEN: Werkingssubsidie 10/2019	150.265,00	0,00	150.265,00

Beleidsveld en registraties	Werkingssubsidie	Investeringssubsidie	Totaal
2019/4.01.04.14/0900-00/64940000/GEMEENTE/CBS/420/IE-GEEN: Werkingssubsidie 11/2019	150.265,00	0,00	150.265,00
2019/4.01.04.14/0900-00/64940000/GEMEENTE/CBS/420/IE-GEEN: Werkingssubsidie 11/2019	100.530,00	0,00	100.530,00
2019/4.01.04.14/0900-00/64940000/GEMEENTE/CBS/420/IE-GEEN: Werkingssubsidie 11/2019	-150.265,00	0,00	-150.265,00
2019/4.01.04.14/0900-00/64940000/GEMEENTE/CBS/420/IE-GEEN: Werkingssubsidie 12/2019	150.265,00	0,00	150.265,00
2019/4.01.04.14/0900-00/64940000/GEMEENTE/CBS/420/IE-GEEN: Werkingssubsidie 12/2019	0,00	0,00	0,00
2019/4.01.04.14/0900-00/64940000/GEMEENTE/CBS/420/IE-GEEN: Werkingssubsidie 12/2019	-150.265,00	0,00	-150.265,00
<b>0911: Diensten en voorzieningen voor personen met een handicap</b>	<b>4.382,73</b>	<b>0,00</b>	<b>4.382,73</b>
2019/4.01.04.16/0911-00/64930000/GEMEENTE/CBS/800/IE-GEEN: Toelage 2019	1.814,08	0,00	1.814,08
2019/4.01.04.16/0911-00/64930000/GEMEENTE/CBS/800/IE-GEEN: Toelage 2019	976,64	0,00	976,64
2019/4.01.04.16/0911-00/64930000/GEMEENTE/CBS/800/IE-GEEN: Toelage 2019	209,28	0,00	209,28
2019/4.01.04.16/0911-00/64990000/GEMEENTE/CBS/800/IE-GEEN: Samenwerkingsovereenkomst 07-12/2019	1.382,73	0,00	1.382,73
<b>0959: Overige verrichtingen betreffende ouderen</b>	<b>6.795,00</b>	<b>0,00</b>	<b>6.795,00</b>
2019/4.01.04.22/0959-00/64900000/GEMEENTE/CBS/800/IE-GEEN: Toelage 2019	200,00	0,00	200,00
2019/4.01.04.22/0959-00/64920000/GEMEENTE/CBS/800/IE-GEEN: Basisdotatie 2019	260,00	0,00	260,00
2019/4.01.04.22/0959-00/64920000/GEMEENTE/CBS/800/IE-GEEN: Basisdotatie 2019	260,00	0,00	260,00
2019/4.01.04.22/0959-00/64920000/GEMEENTE/CBS/800/IE-GEEN: Basisdotatie 2019	260,00	0,00	260,00
2019/4.01.04.22/0959-00/64920000/GEMEENTE/CBS/800/IE-GEEN: Basisdotatie 2019	260,00	0,00	260,00
2019/4.01.04.22/0959-00/64920000/GEMEENTE/CBS/800/IE-GEEN: Basisdotatie 2019	260,00	0,00	260,00
2019/4.01.04.22/0959-00/64920000/GEMEENTE/CBS/800/IE-GEEN: Bijkomende toelage 2019	425,00	0,00	425,00
2019/4.01.04.22/0959-00/64920000/GEMEENTE/CBS/800/IE-GEEN: Bijkomende toelage 2019	675,00	0,00	675,00
2019/4.01.04.22/0959-00/64920000/GEMEENTE/CBS/800/IE-GEEN: Bijkomende toelage 2019	875,00	0,00	875,00
2019/4.01.04.22/0959-00/64920000/GEMEENTE/CBS/800/IE-GEEN: Bijkomende toelage 2019	645,00	0,00	645,00
2019/4.01.04.22/0959-00/64920000/GEMEENTE/CBS/800/IE-GEEN: Bijkomende toelage 2019	675,00	0,00	675,00
2019/4.01.04.22/0959-00/64930000/GEMEENTE/CBS/800/IE-GEEN: Werkingssubsidie 2019	940,00	0,00	940,00
2019/4.01.04.22/0959-00/64930000/GEMEENTE/CBS/800/IE-GEEN: Werkingssubsidie 2019	602,00	0,00	602,00
2019/4.01.04.22/0959-00/64930000/GEMEENTE/CBS/800/IE-GEEN: Werkingssubsidie 2019	458,00	0,00	458,00
2019/4.01.04.22/0959-00/64930000/GEMEENTE/CBS/800/IE-GEEN: Werkingssubsidie 2019	940,00	0,00	940,00
2019/4.01.04.22/0959-00/64930000/GEMEENTE/CBS/800/IE-GEEN: Werkingssubsidie 2019	458,00	0,00	458,00

Overzicht werkings- en investeringssubsidies per beleidsveld

2019

Gemeente Lubbeek

16 / 17

Beleidsveld en registraties	Werkingssubsidie	Investeringssubsidie	Totaal
Werkingssubsidie 2019			
2019/4.01.04.22/0959-00/64930000/GEMEENTE/CBS/800/IE-GEEN: Werkingssubsidie 2019	602,00	0,00	602,00
2019/4.01.04.22/0959-00/64930000/GEMEENTE/CBS/800/IE-GEEN: Werkingssubsidie 2019	-940,00	0,00	-940,00
2019/4.01.04.22/0959-00/64930000/GEMEENTE/CBS/800/IE-GEEN: Werkingssubsidie 2019	-602,00	0,00	-602,00
2019/4.01.04.22/0959-00/64930000/GEMEENTE/CBS/800/IE-GEEN: Werkingssubsidie 2019	-458,00	0,00	-458,00
<b>0989: Overige dienstverlening inzake volksgezondheid</b>	400,00	0,00	400,00
2019/4.01.04.25/0989-00/64910000/GEMEENTE/CBS/500/IE-GEEN: BOV-coach 2019	400,00	0,00	400,00



## Toelichting bij de samenvatting van de algemene rekeningen

- TJ7** Toelichting bij de balans
- PS** De proef- en saldibalans per 31/12/2019
- W** Waarderingsregels
- RP** De niet in de balans opgenomen rechten en verplichtingen
- D** Overzicht van de deelnemingen
- V-LT** Overzicht van de vorderingen op lange termijn
- S-LT** Overzicht van de schulden op lange termijn
- PAT** Verantwoording meer/minderwaarden



## Schema TJ7: De toelichting bij de balans

Gemeente Lubbeek  
Gellenberg 16 - 3210 Lubbeek  
Ondernemingsnr.: 0207.521.996

### 1. Mutatiestaat van de financiële vaste activa

	Boekwaarde op 1/1	Investeringen	Desinvesteringen	Herwaarderings	Waardeverminderingen	Boekwaarde op 31/12
A. Extern verzelfstandigde agentschappen	€ 0,00	€ 0,00	€ 0,00	€ 0,00	€ 0,00	€ 0,00
B. Intergemeentelijk samenwerkingsverbanden en soortgelijke entiteiten	€ 5.648.798,22	€ 7.302,29	€ 4.512,04	€ 0,00	€ 0,00	€ 5.651.588,47
C. Publiek-Private Samenwerkingsverbanden	€ 0,00	€ 0,00	€ 0,00	€ 0,00	€ 0,00	€ 0,00
D. OCMW-verenigingen	€ 0,00	€ 0,00	€ 0,00	€ 0,00	€ 0,00	€ 0,00
E. Andere financiële vaste activa	€ 3.656.775,85	€ 309,94	€ -892,44	€ 0,00	€ 0,00	€ 3.657.978,23
Totaal financiële vaste activa	€ 9.305.574,07	€ 7.612,23	€ 3.619,60	€ 0,00	€ 0,00	€ 9.309.566,70

### 2. Mutatiestaat van de materiële vaste activa

	Boekwaarde op 1/1	Investeringen	Desinvesteringen	Herwaarderings	Afschrijvingen	Waardeverminderingen	Boekwaarde op 31/12
I. Gemeenschapsgoederen	€ 53.712.898,65	€ 1.257.790,87	€ 203.322,08		€ 1.741.042,96	€ 0,00	€ 53.026.324,48
A. Terreinen en gebouwen	€ 43.089.306,18	€ 818.994,14	€ 203.322,08		€ 926.778,49	€ 0,00	€ 42.778.199,75
B. Wegen en overige infrastructuur	€ 8.248.254,98	€ 357.840,80	€ 0,00		€ 490.541,64	€ 0,00	€ 8.115.554,14
C. Installaties, machines en uitrusting	€ 33.880,20	€ 23.244,51	€ 0,00		€ 17.988,81	€ 0,00	€ 39.135,90
D. Meubilair, kantooruitrusting en rollend materieel	€ 589.802,23	€ 57.711,42	€ 0,00		€ 189.462,96	€ 0,00	€ 458.050,69
E. Leasing en soortgelijke rechten	€ 1.746.188,56	€ 0,00	€ 0,00		€ 116.271,06	€ 0,00	€ 1.629.917,50
F. Erfgoed	€ 5.466,50	€ 0,00	€ 0,00		€ 0,00	€ 0,00	€ 5.466,50
II. Bedrijfsmatige materiële vaste activa	€ 373.851,45	€ 134.023,91	€ 0,00		€ 84.199,74	€ 0,00	€ 423.675,62
A. Terreinen en gebouwen	€ 0,00	€ 0,00	€ 0,00		€ 0,00	€ 0,00	€ 0,00
B. Installaties, machines en uitrusting	€ 21.198,27	€ 0,00	€ 0,00		€ 7.066,09	€ 0,00	€ 14.132,18
C. Meubilair, kantooruitrusting en rollend materieel	€ 352.653,18	€ 134.023,91	€ 0,00		€ 77.133,65	€ 0,00	€ 409.543,44
D. Leasing en soortgelijke rechten	€ 0,00	€ 0,00	€ 0,00		€ 0,00	€ 0,00	€ 0,00
III. Overige materiële vaste activa	€ 0,00	€ 0,00	€ 0,00	€ 0,00	€ 0,00	€ 0,00	€ 0,00
A. Terreinen en gebouwen	€ 0,00	€ 0,00	€ 0,00	€ 0,00	€ 0,00	€ 0,00	€ 0,00
B. Roerende goederen	€ 0,00	€ 0,00	€ 0,00	€ 0,00	€ 0,00	€ 0,00	€ 0,00
Totaal materiële vaste activa	€ 54.086.750,10	€ 1.391.814,78	€ 203.322,08	€ 0,00	€ 1.825.242,70	€ 0,00	€ 53.450.000,10

## 3. Mutatiestaat van de financiële schulden

	Boekwaarde op 1/1	Nieuwe leningen /leasings	Aflossingen	Overboekingen LT naar KT	Boekwaarde op 31/12
I. Financiële schulden op lange termijn	€ 14.852.729,29	€ 0,00	€ 0,00	€ -1.522.048,02	€ 13.330.681,27
A. Financiële schulden ten laste van het bestuur	€ 14.852.729,29	€ 0,00	€ 0,00	€ -1.522.048,02	€ 13.330.681,27
1. Leningen ten laste van het bestuur	€ 14.468.815,49	€ 0,00	€ 0,00	€ -1.330.092,32	€ 13.138.723,17
2. Leasings ten laste van het bestuur	€ 383.913,80	€ 0,00	€ 0,00	€ -191.955,70	€ 191.958,10
B. Financiële schulden ten laste van derden	€ 0,00	€ 0,00	€ 0,00	€ 0,00	€ 0,00
1. Leningen ten laste van derden	€ 0,00	€ 0,00	€ 0,00	€ 0,00	€ 0,00
2. Leasings ten laste van derden	€ 0,00	€ 0,00	€ 0,00	€ 0,00	€ 0,00
II. Schulden op korte termijn	€ 1.562.455,52	€ 0,00	€ -1.562.491,22	€ 1.522.048,02	€ 1.522.012,32
A. Financiële schulden ten laste van het bestuur	€ 1.562.455,52	€ 0,00	€ -1.562.491,22	€ 1.522.048,02	€ 1.522.012,32
1. Leningen ten laste van het bestuur	€ 1.370.499,82	€ 0,00	€ -1.370.535,52	€ 1.330.092,32	€ 1.330.056,62
2. Leasings ten laste van het bestuur	€ 191.955,70	€ 0,00	€ -191.955,70	€ 191.955,70	€ 191.955,70
B. Financiële schulden ten laste van derden	€ 0,00	€ 0,00	€ 0,00	€ 0,00	€ 0,00
1. Leningen ten laste van derden	€ 0,00	€ 0,00	€ 0,00	€ 0,00	€ 0,00
2. Leasings ten laste van derden	€ 0,00	€ 0,00	€ 0,00	€ 0,00	€ 0,00
Totaal financiële schulden	€ 16.415.184,81	€ 0,00	€ -1.562.491,22	€ 0,00	€ 14.852.693,59

## 4. De mutatiestaat van het nettoactief

	Overig nettoactief	Herwaarderings-reserve	Gecumuleerd resultaat	Investerings-subsidies en schenkingen	Totaal
I. Balans op einde boekjaar 2017	€ 46.451.271,97	€ 0,00	€ 3.200.320,67	€ 7.088.179,54	€ 56.739.772,18
II. Boekhoudkundige wijzigingen	€ 0,00	€ 0,00	€ 0,00	€ 0,00	€ 0,00
III. Herwerkte balans	€ 46.451.271,97	€ 0,00	€ 3.200.320,67	€ 7.088.179,54	€ 56.739.772,18
IV. Mutaties in het nettoactief boekjaar 2018		€ 0,00	€ -180.919,72	€ -91.340,49	€ -272.260,21
A. Netto mutatie direct opgenomen in het nettoactief		€ 0,00		€ -91.340,49	€ -91.340,49
1. Toevoeging aan herwaarderings-reserve		€ 0,00			€ 0,00
2. Terugneming van herwaarderings-reserve (-)		€ 0,00			€ 0,00
3. Toevoegingen aan investerings-subsidies en schenkingen				€ 123.631,22	€ 123.631,22
4. Afschrijving van investerings-subsidies en schenkingen (-)				€ -214.971,71	€ -214.971,71
B. Overschot/tekort van het boekjaar 2018			€ -180.919,72		€ -180.919,72
V. Balans op einde boekjaar 2018	€ 46.451.271,97	€ 0,00	€ 3.019.400,95	€ 6.996.839,05	€ 56.467.511,97
VI. Mutaties in het nettoactief boekjaar 2019		€ 0,00	€ 1.465.687,28	€ -37.955,79	€ 1.427.731,49
A. Netto mutatie direct opgenomen in het nettoactief		€ 0,00		€ -37.955,79	€ -37.955,79

1. Toevoeging aan herwaarderingen		€ 0,00			€ 0,00
2. Terugneming van herwaarderingen (-)		€ 0,00			€ 0,00
3. Toevoegingen aan investeringssubsidies en schenkingen				€ 1.151.472,47	€ 1.151.472,47
4. Afschrijving van investeringssubsidies en schenkingen (-)				€ -1.189.428,26	€ -1.189.428,26
B. Overschot/tekort van het boekjaar 2019			€ 1.465.687,28		€ 1.465.687,28
VII. Balans op einde boekjaar 2019	€ 46.451.271,97	€ 0,00	€ 4.485.088,23	€ 6.958.883,26	€ 57.895.243,46



AR	AR-OMSCHRIJVING	31/12/2018	DEBET	CREDIT	31/12/2019
1					
10000000	Overig nettoactief				
10900000	Saldo beginbalans	-46 451 271,97		46 451 271,97	-46 451 271,97
14000000	Overgedragen overschot	-3 019 400,95		4 485 088,23	-4 485 088,23
14100000	Overgedragen tekort				
15000000	Investeringsubsidies en -schenkingen in kapitaal	-8 239 262,13		9 390 734,60	-9 390 734,60
15000009	Investeringsubsidies en -schenkingen in kapitaal	2 502 973,08	3 720 661,45	28 260,11	3 692 401,34
15031400	Investeringsubsidies en -schenkingen in kapitaal				
15032400	Investeringsubsidies en -schenkingen in kapitaal				
15200000	Investeringsubsidies in de vorm van terugbetaling	-751 761,90		751 761,90	-751 761,90
15200009	Investeringsubsidies in de vorm van terugbetaling	751 761,90	751 761,90		751 761,90
15900000	Overige investeringsschenkingen	-1 260 550,00		1 260 550,00	-1 260 550,00
16000000	Voorzieningen voor pensioenen en soortgelijke verp	-2 141 290,80	133 668,25	2 419 781,37	-2 286 113,12
16000100	Voorzieningen voor pensioenen en soortgelijke verplichtingen - respo			73 119,00	-73 119,00
17200000	Leasingschulden en soortgelijke schulden in het ka	-3 261 075,80	767 822,80	959 780,90	-191 958,10
17200030	Vervroegde aflossing van leasingschulden en soort	2 877 162,00			
17301000	Leningen ten laste van het bestuur				
17301030	Leningen ten laste van het bestuur				
17330000	Schulden aan kredietinstellingen ten laste van het	-19 354 680,38	7 160 458,17	14 046 832,79	-6 886 374,62
17330030	Vervroegde aflossing van schulden aan kredietinste	11 640 748,81			
17400000	Prefinancieringsleningen	-10 000 194,15	3 032 180,32	9 284 528,87	-6 252 348,55
17400030	Vervroegde aflossing van prefinancieringsleningen	3 245 310,23			
17401000	Prefinancieringsleningen				
17401030	Prefinancieringsleningen				
21100000	Concessies, octrooien, licenties, knowhow, merken	155 499,75	202 547,00		202 547,00
21100009	Concessies, octrooien, licenties, knowhow, merken	-78 146,95		116 272,66	-116 272,66
21400000	Plannen en studies	1 900 689,78	1 900 689,78		1 900 689,78
21400007	Plannen en studies - in uitvoering	867 519,64	1 214 253,23	213 151,67	1 001 101,56
21400009	Plannen en studies - afschrijvingen	-1 900 689,78		1 900 689,78	-1 900 689,78
21410007	Plannen van aanleg, urbanisatieplannen, enz. in aa				
21420007	Studies in aanbouw				
22000000	Onbebouwde terreinen - gemeenschapsgoederen	2 214 422,06	2 222 940,27		2 222 940,27
22000007	Onbebouwde terreinen in aanbouw - gemeenschapsgoed	229 402,76	229 402,76		229 402,76
22000020	Onbebouwde terreinen - gemeenschapsgoederen - verk				
22010000	Terreinen van gebouwen - gemeenschapsgoederen	51 651,75	221 157,02		221 157,02
22020000	Wegzate - gemeenschapsgoederen	17 927 456,90	17 927 456,90		17 927 456,90
22030000	Terreinen van waterlopen - gemeenschapsgoederen	3 165 119,98	3 165 119,98	165 890,67	2 999 229,31
22040000	Terreinen van kunst(bouw)werken - gemeenschapsgoed	2 975,93	2 975,93		2 975,93
22050000	Hout op stam - gemeenschapsgoederen	12 148,06	25 025,39		25 025,39
22050020	Hout op stam - gemeenschapsgoederen - verkopen				
22098007	Aankoop van en werken aan gronden in uitvoering (N				
22098207	Aankoop van en werken aan gronden in uitvoering: a				
22098507	Aankoop van en werken aan gronden in uitvoering: u				
22100000	Gebouwen - gemeenschapsgoederen	15 262 180,54	16 769 126,57		16 769 126,57
22100007	Gebouwen - gemeenschapsgoederen - in uitvoering	124 885,28	128 654,43	3 218,60	125 435,83
22100009	Gebouwen - gemeenschapsgoederen - afschrijvingen	-6 660 071,30		8 266 438,34	-8 266 438,34
22100020	Gebouwen - gemeenschapsgoederen - verkopen				
22100500	Gebouwen - gemeenschapsgoederen - buitengewoon ond	1 357 168,82			
22100509	Gebouwen - gemeenschapsgoederen - afschrijvingen o	-1 149 640,66			
22101000	Administratieve gebouwen - gemeenschapsgoederen		802 532,32		802 532,32
22101009	Administratieve gebouwen - gemeenschapsgoederen - Geboekte afschrijvingen			152 132,27	-152 132,27
22101500	Administratieve gebouwen - buitengewoon onderhoud	718 790,34			
22101509	Administratieve gebouwen - afschrijvingen op buite	-71 879,03			
22102000	Schoolgebouwen - gemeenschapsgoederen	3 699 185,78	3 856 363,86	5 355,13	3 851 008,73
22102007	Schoolgebouwen in aanbouw - gemeenschapsgoederen	108 019,79	110 697,64	37 431,41	73 266,23
22102009	Schoolgebouwen - afschrijvingen - gemeenschapsgoed	-560 482,69		689 362,58	-689 362,58
22102500	Schoolgebouwen - buitengewoon onderhoud - gemeensc	20 673,16			
22102509	Schoolgebouwen - afschrijvingen op buitengewoon on	-4 007,36			

AR	AR-OMSCHRIJVING	31/12/2018	DEBET	CREDIT	31/12/2019
22103000	Gebouwen voor sport, cultuur, eredienst - gemeensch	5 590 732,82	5 879 722,85		5 879 722,85
22103007	Gebouwen voor sport, cultuur, eredienst - gemeenschapsgoeder - Acti...				
22103009	Gebouwen voor sport, cultuur, eredienst - afschrij	-178 868,54		406 114,47	-406 114,47
22103500	Gebouwen voor sport, cultuur, eredienst - buitenge	42 276,73			
22103509	Gebouwen voor sport, cultuur, eredienst - afschrij	-10 798,33			
22198007	Aankoop van en werken aan gebouwen in uitvoering (				
22198507	Aankoop van en werken aan gebouwen in uitvoering (				
22199000	Andere gebouwen - gemeenschapsgoederen		31 367,81		31 367,81
22199007	Andere gebouwen in aanbouw - gemeenschapsgoederen	852 484,01	852 484,01		852 484,01
22199009	Andere gebouwen - gemeenschapsgoederen - Geboekte afschrijvingen			12 546,40	-12 546,40
22199500	Andere gebouwen - buitengewoon onderhoud - gemeens	17 885,16			
22199509	Andere gebouwen - afschrijvingen op buitengewoon o	-8 184,55			
22200000	Bebouwde terreinen - gemeenschapsgoederen	76 439,51	838 137,76		838 137,76
22200009	Bebouwde terreinen - gemeenschapsgoederen - Geboekte afschrijvingen			583 922,26	-583 922,26
22200500	Bebouwde terreinen - buitengewoon onderhoud - gem	761 698,25			
22200509	Bebouwde terreinen - afschrijvingen op buitengewo	-541 558,31			
22300000	Overige zakelijke rechten op onroerende goederen -	57 847,14	57 847,14		57 847,14
22300009	Overige zakelijke rechten op onroerende goederen -	-18 647,82		20 400,76	-20 400,76
22340000	Onroerende goederen (NGB)				
22340009	Onroerende goederen (NGB) : afschrijving				
22400000	Wegen	42 566 869,88	45 614 266,74		45 614 266,74
22400007	Wegen - in uitvoering	1 608 743,19	1 754 219,29		1 754 219,29
22400009	Wegen - afschrijvingen	-38 862 867,83		41 033 756,19	-41 033 756,19
22400500	Wegen - buitengewoon onderhoud	2 899 881,84			
22400509	Wegen - afschrijvingen op buitengewoon onderhoud	-1 720 052,13			
22498007	Wegenwerken in uitvoering				
22500000	Overige infrastructuur betreffende de wegen	847 266,87	867 177,11		867 177,11
22500007	Overige infrastructuur betreffende de wegen - in u	356 846,57	356 846,57		356 846,57
22500009	Overige infrastructuur betreffende de wegen - afsc	-128 454,27		150 770,68	-150 770,68
22500500	Overige infrastructuur betreffende de wegen - buit	19 910,24			
22500509	Overige infrastructuur betreffende de wegen - afsc	-19 424,32			
22530009	Straatmeubilair en verkeerssignalisatie: afschrijv				
22530100	Straatmeubilair en verkeerssignalisatie: aankoop				
22598007	Infrastructuurwerken in uitvoering (NGB)				
22598037	Infrastructuurwerken in uitvoering (NGB): buitenge				
22600000	Waterlopen en waterbekkens	683 095,67	802 626,88		802 626,88
22600009	Waterlopen en waterbekkens - afschrijvingen	-348 891,30		449 278,63	-449 278,63
22600500	Waterlopen en waterbekkens - buitengewoon onderhou	119 531,21			
22600509	Waterlopen en waterbekkens - afschrijvingen op bui	-71 718,72			
22800000	Riolering	27 385,46	27 385,46		27 385,46
22800007	Riolering - Activa in aanbouw				
22800009	Riolering - afschrijvingen	-4 129,96		4 959,82	-4 959,82
22802000	Overige onroerende infrastructuur				
22802009	Overige onroerende infrastructuur: afschrijvingen				
22809000	Andere nutsleidingen	1 212,67	1 212,67		1 212,67
22809007	Andere nutsleidingen - in uitvoering	1 322,32	1 322,32		1 322,32
22809009	Andere nutsleidingen - afschrijvingen	-624,69		661,44	-661,44
22810000	Openbare verlichting				
22820000	Kunstwerken	675 851,86	680 714,25		680 714,25
22820009	Kunstwerken - afschrijvingen	-614 131,41		621 826,21	-621 826,21
22820500	Kunstwerken - buitengewoon onderhoud	4 862,39			
22820509	Kunstwerken - afschrijvingen op buitengewoon onder	-2 431,20			
22890000	Overige onroerende infrastructuur		30 217,52		30 217,52
22890007	Overige onroerende infrastructuur - in uitvoering	199 370,17	243 892,12		243 892,12
22890009	Overige onroerende infrastuctuur: afschrijvingen			3 073,82	-3 073,82
22890500	Overige onroerende infrastructuur - buitengewoon o	9 889,79			
22890509	Overige onroerende infrastructuur - afschrijvingen	-1 059,32			
23000000	Installaties, machines en uitrusting - gemeenschap	1 146 939,65	1 200 494,66		1 200 494,66
23000009	Installaties, machines en uitrusting - gemeenschap	-1 113 059,45		1 161 358,76	-1 161 358,76
23000020	Installaties, machines en uitrusting - gemeenschap				
23000500	Installaties, machines en uitrusting - gemeenschap	30 310,50			
23000509	Installaties, machines en uitrusting - gemeenschap	-30 310,50			
23499009	Installaties, machines en uitrusting (NGB): afschr				

AR	AR-OMSCHRIJVING	31/12/2018	DEBET	CREDIT	31/12/2019
23499100	Installaties, machines en uitrusting (NGB): aankoo				
23500000	Installaties, machines en uitrusting - bedrijfsmat	35 330,45	35 330,45		35 330,45
23500009	Installaties, machines en uitrusting - bedrijfsmat	-14 132,18		21 198,27	-21 198,27
24000000	Meubilair - gemeenschapsgoederen	1 307 627,18	1 310 457,73		1 310 457,73
24000009	Meubilair - gemeenschapsgoederen - afschrijvingen	-829 100,39		909 485,99	-909 485,99
24100000	Informaticamaterieel - gemeenschapsgoederen	442 302,88	476 117,13		476 117,13
24100009	Informaticamaterieel - gemeenschapsgoederen - afsc	-382 170,33		445 604,02	-445 604,02
24101009	Bureaumeubilair: afschrijvingen				
24101100	Bureaumeubilair: aankoop				
24199009	Ander meubilair: afschrijvingen				
24199100	Ander meubilair: aankoop				
24200000	Kantooruitrusting - gemeenschapsgoederen	84 866,56	84 866,56		84 866,56
24200009	Kantooruitrusting - gemeenschapsgoederen - afschri	-84 680,11		84 866,56	-84 866,56
24210009	Informaticamaterieel: afschrijvingen				
24210100	Informaticamaterieel: aankoop				
24299009	Ander bureaumateriaal: afschrijvingen				
24299100	Ander bureaumaterieel: aankoop				
24300000	Rollend materieel - gemeenschapsgoederen	779 018,35	779 018,35		779 018,35
24300009	Rollend materieel - gemeenschapsgoederen - afschri	-728 061,91		760 447,88	-760 447,88
24399009	Ander transportmaterieel: afschrijvingen				
24399100	Ander transportmaterieel: aankoop				
24400000	Ander meubilair, kantooruitrusting en rollend mate	62 020,47	83 087,09		83 087,09
24400009	Ander meubilair, kantooruitrusting en rollend mate	-62 020,47		75 091,72	-75 091,72
24800000	Rollend materieel - bedrijfsmatige MVA	483 045,34	617 069,25		617 069,25
24800009	Rollend materieel - bedrijfsmatige MVA - afschrijv	-130 392,16		207 525,81	-207 525,81
24800020	Rollend materieel - bedrijfsmatige MVA - verkopen				
25000000	Terreinen en gebouwen in leasing of op grond van e	3 836 942,90	3 836 942,90		3 836 942,90
25000009	Terreinen en gebouwen in leasing of op grond van e	-2 090 754,34		2 207 025,40	-2 207 025,40
25220000	Kantooruitrusting in leasing of op grond van een s	2 368,08	2 368,08		2 368,08
25220009	Kantooruitrusting in leasing of op grond van een s	-2 368,08		2 368,08	-2 368,08
27100000	Monumenten	5 400,00	5 400,00		5 400,00
27100009	Monumenten - afschrijvingen	-5 400,00		5 400,00	-5 400,00
27500000	Roerend erfgoed	5 466,50	5 466,50		5 466,50
28010000	Belangen in extern verzelfstandigde agentschappen				
28100000	Belangen in intergemeentelijke samenwerkingsverban	5 650 537,32	10 542 965,89	4 889 638,32	5 653 327,57
28110000	Belangen in intergemeentelijke samenwerkingsverban	-1 739,10	8 194,73	9 933,83	-1 739,10
28120000	Vorderingen op intergemeentelijke samenwerkingsver				
28400000	Andere aandelen - aanschaffingswaarde	4 324 060,40	4 324 952,84		4 324 952,84
28410000	Andere aandelen - nog te storten bedragen (-)	-671 657,86	1 202,38	672 550,30	-671 347,92
28801000	Borgtochten betaald in contanten - Uitgaven	4 373,31	4 373,31		4 373,31
29030000	Vorderingen wegens toegestane leningen - nominale waarde		100,00	100,00	
29030100	Vorderingen wegens toegestane leningen uitgaven -				
40000000	Operationele vorderingen uit ruiltransacties - nom	189 378,88	5 124 804,59	4 877 775,12	247 029,47
40020000	Intresten toegestane leningen - nominale waarde		390 296,40	390 296,40	
40020010	Aflossingen toegestane leningen - nominale waarde		196 778,22	196 778,22	
40050010	Te ontvangen creditintresten op financi#e rekenin	10,91	7 162,51	7 151,60	10,91
40050050	Vorderingen op intercommunales in rekening-courant	68 823,39	159 796,58		159 796,58
40059999	Andere niet-operationele vorderingen uit ruiltrans		540 934,88	540 934,88	
40400000	Te innen opbrengsten uit ruiltransacties				
40500000	Borgtochten betaald in contanten		2 700,00	2 550,00	150,00
40501000	Vorderingen uit desinvesteringen				
40502000	Vorderingen uit opbrengsten van financieel vaste a		43 449,85	43 449,85	
40502900	Andere vorderingen uit financi#e opbrengsten		325,00	325,00	
40600000	Gestorte voorschotten en vooruitbetalingen	85 461,02	246 542,00	246 462,66	79,34
41300000	Vorderingen uit belastingen	1 135 080,54	2 504 069,14	995 331,32	1 508 737,82
41310000	Te ontvangen aanvullende belastingen	38 719,78	10 226 205,90	9 994 016,20	232 189,70
41310100	Aanvullende belasting op de personenbelasting				
41310200	Motorrijtuigen				
41310300	Gewestelijke milieueffing				
41310500	Gewestbelasting op leegstand en verwaarlozing van				
41310900	Andere aanvullende belastingen				
41320100	Belastingen op prestaties				
41320200	Verhaalbelastingen				

AR	AR-OMSCHRIJVING	31/12/2018	DEBET	CREDIT	31/12/2019
41320300	Belastingen inzake openbare hygiëne				
41320800	Andere belastingen				
41320900	Boeten				
41330000	Vorderingen uit fiscale opbrengsten		312,50	312,50	
41331000	Boeten		225,00	195,00	30,00
41350000	Vorderingen uit recuperatie van specifieke kosten		12,76	12,76	
41400000	Te innen opbrengsten uit niet-ruiltransacties		23 263,84	22 374,36	889,48
41510000	Vorderingen wegens investeringsubsidies		183 753,14	163 753,14	20 000,00
41520000	Vorderingen wegens toegestane leningen				
41530000	Vorderingen wegens werkingssubsidies	383 691,55	8 664 726,87	8 248 541,81	416 185,06
41531090	Andere vorderingen wegens overige algemene werking				
41600000	Diverse operationele vorderingen uit niet-ruiltran	286,26	286,26	286,26	
41610000	Andere overige vorderingen uit niet-ruiltransactie				
41800000	Borgtochten betaald in contanten				
42200000	Leasingschulden en soortgelijke schulden in het ka	-191 955,70	191 955,70	383 911,40	-191 955,70
42210000	Andere leasingschulden en soortgelijke schulden				
42301000	Aflossingen van leningen ten laste van het bestuur				
42330000	Schulden aan kredietinstellingen aangegaan door he	-882 851,67	1 241 391,04	2 068 912,29	-827 521,25
42400000	Overige leningen	-487 648,15	487 648,15	990 183,52	-502 535,37
42401640	Aflossingen van prefinancieringsleningen				
43000010	Debetintresten op financiële rekeningen		46 683,51	46 683,51	
43300000	Kredietinstellingen - schulden in rekening-courant				
44000000	Leveranciers	-1 029 381,59	8 665 342,85	9 559 873,70	-894 530,85
44400000	Te ontvangen facturen	-228 379,61	528 761,86	812 640,36	-283 878,50
44410000	Te ontvangen facturen -Gewone leveranciers				
44520000	Vervallen kapitaalaflossingen en vervallen intrest		191 955,70	191 955,70	
44521000	Aflossingen inzake leasingschulden				
44530000	Vervallen kapitaalaflossingen en vervallen intrest	-130 294,03	1 793 096,95	1 920 012,42	-126 915,47
44531000	Aflossingen aan kredietinstellingen				
44535000	Intresten aan kredietinstellingen				
44540000	Vervallen kapitaalaflossingen en vervallen intrest		487 648,15	487 648,15	
44541000	Aflossingen voor overige leningen				
44900000	Rechthebbenden uit de bestemming van het resultaat		319,72	319,72	
44920000	Te betalen en terug te betalen borgtochten				
44930000	Borgtochten ontvangen in contanten	-1 697,90	1 000,00	4 797,90	-3 797,90
45300000	Ingehouden bedrijfsvoorheffing	-110 860,58	895 396,18	1 002 354,37	-106 958,19
45400000	Rijksdienst voor sociale zekerheid	-310 339,30	2 785 253,49	3 096 172,12	-310 918,63
45452000	Pensioenbijdragen mandatarissen		10 283,89	10 283,89	
45500000	Bezoldigingen	-51 040,21	6 299 172,39	6 322 516,77	-23 344,38
45500010	Inhoudingen MTC				
45500100	Andere inhoudingen op bezoldigingen				
45900000	Andere sociale schulden	-9 664,49	54 952,13	69 690,17	-14 738,04
46000000	Voorzieningen voor pensioenen en soortgelijke verp	-132 693,91	132 693,91	266 362,16	-133 668,25
46100000	Voorzieningen voor vakantiegeld	-247 631,18		266 914,33	-266 914,33
47400000	Geraamd bedrag der belastingschulden		3,27	3,27	
47500000	Te betalen btw				
47600000	Te betalen roerende voorheffing	-3,27	499,16	502,39	-3,23
47601010	Roerende voorheffing				
47609010	Belastingen en taksen op onroerende goederen				
47609999	Andere te betalen belastingen en taksen	-60,21	25 674,69	25 771,03	-96,34
48300000	Ontvangen vooruitbetalingen op niet-ruiltransactie	-526 732,75	7 033 493,99	7 033 493,99	
48700000	Te betalen en terug te betalen borgtochten				
48800000	Borgtochten ontvangen in contanten				
48900000	Te betalen toegestane subsidies	-312 647,79	2 799 880,67	2 817 080,65	-17 199,98
48910000	Andere diverse schulden uit niet-ruiltransacties	-51 396,73	17 699,82	70 941,16	-53 241,34
48920000	Teveel betaald scholen / IBO	-36,23	4 755,67	4 898,12	-142,45
48930000	Teveel betaald facturen/Diftar	-154,77	1 615,78	1 787,53	-171,75
49300000	Over te dragen opbrengsten				
49430000	Vorderingen wegens toegestane leningen die binnen	195 148,20	390 296,40	390 296,40	
49590000	Andere vorderingen uit niet-ruiltransacties die bi				
49910000	Te identificeren betalingen		2 073 666,82	2 073 666,82	
49920000	Te identificeren inningen		123 161,49	123 161,49	
49920010	Teveel: scholen/IBO				

AR	AR-OMSCHRIJVING	31/12/2018	DEBET	CREDIT	31/12/2019
49930000	Inhouding voor pensioenen		13 878,71	13 878,71	
49940000	Inningen voor INFRA				
49950000	Betaling in uitvoering		4 976 623,06	4 976 623,06	
49960000	Te identificeren betalingen				
49970000	Te ventileren inningen				
52000000	Vastrentende effecten - aanschaffingswaarde				
53070000	Triodos Bank - termijndeposito		358 169,02	102 218,21	255 950,81
55010100	Belfius - zichtrekening	587 959,75	33 329 890,16	30 821 870,80	2 508 019,36
55010102	Belfius - zichtrekening - BIU		7 039 765,99	7 039 765,99	
55010182	Belfius - zichtrekening - betalingen in uitvoering		4 866 211,25	4 866 211,25	
55010203	Belfius - spaarrekening	7 084 871,11	15 355 646,36	10 573 888,00	4 781 758,36
55010504	Belfius - kredietopeningen				
55010582	Belfius - kredietopeningen - betalingen in uitvoer				
55010605	Belfius - toelagen en leningen				
55020100	BNP Paribas Fortis - zichtrekening	2 883,35	213 493,15	213 493,13	0,02
55020504	BNP Paribas Fortis - kredietopeningen				
55030100	ING - zichtrekening	473,94	45 525,11	44 717,75	807,36
55030203	ING - spaarrekening	432 737,79	432 781,07	12,98	432 768,09
55030504	ING - kredietopeningen	28 323,92	105 771,52	91 732,64	14 038,88
55040100	KBC - zichtrekening	3 041 368,65	3 041 371,59	428 628,78	2 612 742,81
55040504	KBC - kredietopeningen		111,00	111,00	
55050100	Bank van de Post - zichtrekening	2 831,41	45 431,41	40 100,44	5 330,97
55050203	Bank van de Post spaarrekening	288 561,29	288 561,29	0,97	288 560,32
55070706	Triodos Bank- beleggingsrekening	254 945,56	254 945,56	254 945,56	
57010001	Kas Secretaris	7 553,22	36 390,77	27 462,64	8 928,13
57100000	Bancontact kassa		33 937,50	33 600,50	337,00
57200000	Cash kassa		23 991,71	21 586,08	2 405,63
58000001	Interne overboekingen		20 674 907,58	20 674 907,58	
58000002	Interne overboekingen kassa	695,00	48 684,73	48 684,73	
58000003	Interne overboekingen kassa bancontact		34 817,10	34 817,10	
60001000	Aankoop voedingswaren	20 263,99	20 245,92		20 245,92
60002000	Aankoop geneesmiddelen	1 192,41	1 417,96		1 417,96
60010000	Aankoop technisch materiaal	31 624,90	32 418,38	837,98	31 580,40
60101000	Technische benodigdheden	151 231,50	145 326,18	1 411,79	143 914,39
60102000	Bureelbenodigdheden	19 114,23	14 197,53	1 867,03	12 330,50
60103000	Materialen voor gebouwen	7 678,45	13 089,60	619,46	12 470,14
60104000	Materialen voor voertuigen		339,20		339,20
60105000	Materialen voor wegen en waterlopen	2 092,74	1 255,41		1 255,41
60106000	Aankoop uitleenmateriaal Bibliotheek	37 957,00	41 140,34		41 140,34
60200000	Aankopen van diensten, werk en studies	43 502,50	51 960,76		51 960,76
60300000	Algemene onderaannemingen	1 077 339,00	1 405 027,61	112 416,59	1 292 611,02
60400000	Aankopen van roerende goederen bestemd voor verkoo	30 288,36	29 495,18	61,60	29 433,58
60420200	Technische benodigdheden voor rechtstreekse verkoo				
60800000	Ontvangen kortingen, ristorno's en rabatten (-)	-793,05		309,01	-309,01
60801000	Creditnota's en ristorno's				
61001000	Huur bureaumaterieel en -meubilair				
61002000	Huur en huurlasten van gehuurde onroerende goedere		1 500,00		1 500,00
61003000	Onderhoud aan gehuurde gebouwen	177,02			
61004000	Huur en huurlasten onroerende goederen				
61005000	Huur van transportmaterieel				
61006000	Huur materieel voor wegen en waterlopen				
61008000	Huur en huurlasten van gehuurde onroerende goedere	47 160,00	54 893,68	1 918,60	52 975,08
61010000	Vergoedingen voor het gebruik van onroerende goederen in het kader ...				
61029999	Overige vergoedingen voor het gebruik van onroeren	2 230,25	684,77		684,77
61030010	Benodigdheden voor gebouwen	6 764,47	7 458,32	38,38	7 419,94
61030100	Prestaties van derden voor onderhoud en herstellin	267 001,69	355 189,66	9 985,17	345 204,49
61030999	Overig onderhoud en herstel van gebouw	53 002,12	68 264,44	11 274,43	56 990,01
61031000	Huur en huurlasten containers	7 306,89	6 361,58		6 361,58
61035010	Benodigdheden voor aanleg en onderhoud van wegen	14 941,07	17 096,91	322,59	16 774,32
61035100	Prestaties van derden voor wegen en waterlopen (ri	335 832,45	252 847,94	20 837,68	232 010,26
61035110	Aankoop/Onderhoud signalisatie	18 502,07	5 737,87		5 737,87
61035120	Aankoop/Onderhoud straatmeubilair	7 945,00	16 221,54		16 221,54
61035130	Sneeuwopruiming en ijzelbestrijding	58 325,95	69 477,55	15 200,63	54 276,92

AR	AR-OMSCHRIJVING	31/12/2018	DEBET	CREDIT	31/12/2019
6110000	Elektriciteit	237 526,73	321 645,52	59 735,07	261 910,45
61110000	Gas	82 756,63	101 616,36	32 025,36	69 591,00
61120000	Stookolie	11 678,71	14 054,13		14 054,13
61130000	Water	25 496,97	21 250,91	5 513,11	15 737,80
61200100	Water				
61200200	Gas				
61200300	Elektriciteit				
61200500	Stookolie				
61200600	Brandstof en olie voertuigen				
61200700	Energie voor de exploitatie				
61201000	Brandverzekering	22 008,20	23 540,60		23 540,60
61201500	Burgerlijke aansprakelijkheid	27 522,07	24 914,09	1 014,22	23 899,87
61201600	Verzekering voertuigen	18 376,76	18 796,18		18 796,18
61209999	Overige verzekeringen	11 130,41	11 491,15	265,31	11 225,84
61210100	Telefoon				
61210200	Portkosten				
61220000	Boeken, documentatie en abonnementen (intern gebr				
61230200	Bureelbenodigdheden				
61240100	Technische benodigdheden				
61240200	Benodigdheden prijsuitdelingen, speelgoed, enz.				
61240300	Benodigdheden voor gebouwen				
61240400	Materialen voor voertuigen				
61240500	Benodigdheden voor wegen en waterlopen				
61300010	Vergoedingen prestaties arbeidsgeneeskundige dienst				
61310010	Erelonen en vergoedingen notarissen, deurwaarders,	89 502,61	111 074,33		111 074,33
61310020	Erelonen en vergoedingen consultancy	22 043,19	80 849,36	3 570,02	77 279,34
61310030	Erelonen en vergoedingen ontwerp en studieopdrachte	11 417,90			
61310040	Erelonen en vergoedingen commissies, jury & advies	4 054,95	3 209,62		3 209,62
61310050	Erelonen en vergoedingen auteursrechten	10 445,44	10 045,88	10,81	10 035,07
61310060	Erelonen en vergoedingen voor optredens, lesgevers	87 339,45	190 195,24	2 848,34	187 346,90
61310100	Erelonen en vergoedingen expertises	768,21			
61310200	Verzekering onroerende goederen				
61310300	Verzekering voertuigen				
61319900	Andere verzekeringen				
61319999	Andere erelonen en vergoedingen	153 023,92	99 297,72	6 479,09	92 818,63
61320000	Vergoedingen vrijwilligers	12 289,95	12 317,78	1 290,36	11 027,42
61320100	Erelonen en vergoedingen voor expertises				
61320200	Erelonen en vergoedingen voor studies en werken va				
61320300	Erelonen en vergoedingen aan advocaten, artsen en				
61320400	Auteursrechten, erelonen en vergoedingen voor opr				
61320500	Presentiegelden van commissies en jury's				
61320700	Erelonen en vergoedingen voor andere prestaties				
61330000	Transport en reiskosten				
61340050	Erelonen en vergoedingen coördinerend geneesheer	2 021,14	3 569,75	243,45	3 326,30
61350010	Uitgegeven keuken				
61350020	Uitgegeven was en linnen	3 923,84	3 896,72		3 896,72
61399999	Andere erelonen en vergoedingen voor prestaties va	9 228,06	17 511,60	3 310,72	14 200,88
61401000	Arbeidsgeneeskundige dienst				
61402000	Prestaties gebouwen				
61403000	Prestaties voertuigen				
61404000	Prestaties wegen en waterlopen				
61405000	Prestaties voor sneeuwopruiming en ijzelbestrijdin				
61406000	Kosten financieel beheer				
61410010	Kantoorbenodigdheden	8 624,39	12 233,74		12 233,74
61410020	Documentatie en abonnementen	25 385,64	27 396,05	466,98	26 929,07
61410030	Post- en frankeringskosten	46 424,03	55 599,35	39,00	55 560,35
61410040	Communicatiekosten telefoon en internet	33 464,80	34 849,94	612,98	34 236,96
61410050	Procedure- en vervolgingskosten	620,00			
61410060	Administratief drukwerk en kopierkosten	3 427,52	1 927,88		1 927,88
61410070	Administratieve kosten (mtc, 2e pijler, lonen, pb.	57 765,20	76 752,24	0,25	76 751,99
61412000	Huur meubilair en bureaumateriaal	2 599,56	4 356,66	1 090,39	3 266,27
61412010	Aankoop meubilair en bureaumateriaal	14 744,87	28 320,93	5 590,20	22 730,73
61413000	Onderhoud meubilair en bureaumateriaal		8,42		8,42

AR	AR-OMSCHRIJVING	31/12/2018	DEBET	CREDIT	31/12/2019
61415000	Huur technische benodigdheden	21 005,36	16 149,65	3 186,65	12 963,00
61418000	Onderhoudscontracten meubilair en bureaumateriaal	247,48	249,49		249,49
61419999	Overige administratiekosten	13 621,88	13 471,77		13 471,77
61420010	Aankoop klein hard- en softwaremateriaal + aankoop	128 703,80	106 530,65	6 341,03	100 189,62
61423000	Onderhoud computermaterieel	1 783,78	3 253,45		3 253,45
61428000	Onderhoudscontracten hard- en software	181 801,38	198 713,82		198 713,82
61428010	Onderhoudscontracten printers en multifunctionals	29 104,21	31 719,57	2 456,21	29 263,36
61429999	Overige informaticakosten				
61430000	Kantinekosten	22 543,03	27 779,26	969,25	26 810,01
61430010	Representatie- en receptiekosten & kosten onthaal	41 314,76	36 539,02	250,55	36 288,47
61430030	Relatiegeschenken		2 994,75		2 994,75
61430050	Reis- en verblijfkosten	10 666,68	11 391,48	20,88	11 370,60
61430060	Prijzen	716,92	1 487,42		1 487,42
61430070	Publiciteit, advertenties & info	38 529,78	27 108,21		27 108,21
61430080	Sensibiliseringsacties	11 981,54	4 269,23		4 269,23
61440000	Kosten voor schoolreizen/uitstappen & openluchtka	61 808,80	66 049,24	2 387,41	63 661,83
61450000	Toegangsgelden : onderwijs	33 580,64	28 622,59	1 009,20	27 613,39
61490000	Overige administratie- en kantoorkosten	1 359,20	1 563,76		1 563,76
61499000	Andere kosten voor prestaties van derden				
61500010	Aankoop klein materieel	55 210,55	33 173,61	6 474,67	26 698,94
61500030	Kosten van bewaking en veiligheid				
61500040	Controle- en keuringsorganismen technisch materieel	7 596,58	2 872,72	710,32	2 162,40
61500050	Vervoer	30 969,74	28 810,75		28 810,75
61500060	Lidmaatschappen	24 803,77	26 520,85		26 520,85
61500070	Kosten voor werving en selectie (exclusief erelone	6 901,44	11 626,49		11 626,49
61500080	Kosten aflevering elektronische id	34 334,20	19 694,80	1 437,20	18 257,60
61500090	Kosten aflevering reispassen	59 597,00	42 690,00		42 690,00
61500095	Kosten aflevering rijbewijzen	17 540,00	16 364,00	936,00	15 428,00
61500100	Opleidingskosten	34 189,17	43 196,22	6 874,06	36 322,16
61500110	Kosten werkkleding	8 710,68	10 129,36		10 129,36
61502000	Huur technische materieel	3 937,93	1 592,28		1 592,28
61503000	Onderhoud en herstelling technisch materieel	27 685,78	48 080,30	2 441,21	45 639,09
61505000	Huur van transportmaterieel				
61506000	Huur materieel voor wegen en waterlopen				
61508000	Onderhoudscontracten technisch materieel	897,24	900,34		900,34
61599999	Overige exploitatiekosten	1 563,90	1 711,56		1 711,56
61600010	Aankoop benodigdheden voor voertuigen	11 344,44	10 242,39	141,40	10 100,99
61600030	Controle- en keuringskosten voertuigen	1 213,70	1 341,10		1 341,10
61600040	Olie en brandstof voor voertuigen	40 086,26	49 215,71		49 215,71
61601000	Kosten voor schoolreizen, uitstappen en openluchtka				
61602000	Werkingskosten voor schoolmaaltijden				
61603000	Onderhoud en herstelling voertuigen	40 057,83	44 419,25	1 203,84	43 215,41
61604000	Andere technische kosten				
61605000	Andere administratiekosten				
61607000	Kosten voor beroepsopleiding van personeel				
61608000	Kosten voor het inrichten van examens				
61609000	Beheers- en werkingskosten van de informatica				
61609999	Overige kosten wagenpark	1 497,40	3 249,50		3 249,50
61610000	Diverse kosten voor gebouwen				
61612000	Diverse kosten voor wegen en waterlopen				
61700000	Uitzendkrachten	1 325,22	126 167,75	546,21	125 621,54
61700010	Vergoeding aan personen ter beschikking gesteld va	10 159,15	4 470,00	2 205,95	2 264,05
62000000	Bezoldigingen en rechtstreekse sociale voordelen-p	264 762,66	266 439,57	3 083,07	263 356,50
62000010	Presentiegelden van de gemeentemandatarissen	66 717,40	63 025,21	24 679,12	38 346,09
62000020	Andere vergoedingen mandatarissen	1 680,00	4 383,16	3 143,16	1 240,00
62000100	Wedden van de gemeentemandatarissen				
62000200	Presentiegelden van de gemeentemandatarissen				
62003000	Andere vergoedingen mandatarissen				
62009900	Andere vergoedingen mandatarissen				
62010000	Bezoldigingen en rechtstreekse sociale voordelen -	1 660 964,09	1 642 516,30	4 126,96	1 638 389,34
62010100	Bezoldigingen vastbenoemd personeel				
62010200	Vergoedingen prestaties vastbenoemd personeel				
62010300	Vakantiegeld vastbenoemd personeel				

AR	AR-OMSCHRIJVING	31/12/2018	DEBET	CREDIT	31/12/2019
62013000	Andere vergoedingen - vastbenoemd personeel	4 587,60	210,94		210,94
62019900	Andere sociale vergoedingen en toelagen vastbenoem				
62020000	Bezoldigingen en rechtsreekse sociale voordelen -	2 180 749,27	2 276 344,32	66 410,91	2 209 933,41
62020100	Bezoldigingen gesubsidieerde contractuelen				
62020200	Vergoedingen prestaties gesubsidieerde contractuel				
62020300	Vakantiegeld gesubsidieerde contractuelen				
62023000	Andere vergoedingen - contractuelen (niet-gesco)	2 327,80	2 487,68	0,07	2 487,61
62030000	Bezoldigingen en rechtstreekse sociale voordelen -	262,14			
62033000	Andere vergoedingen - gesubsidieerde contractuelen				
62070000	Bezoldigingen en rechtstreekse sociale voordelen- onderwijzend pers...				
62070200	Vergoedingen prestaties onderwijzend personeel ten				
62073000	Andere vergoedingen - onderwijzend personeel ten l	8 355,03	10 997,56	990,81	10 006,75
62080000	Bezoldigingen en rechtsreekse sociale voordelen -	2 837 501,15	2 894 251,16		2 894 251,16
62080100	Bezoldigingen onderwijzend personeel ten laste van				
62100000	Werkgeversbijdragen wettelijke verzekeringen - pol	5 299,99	8 465,67	378,68	8 086,99
62110000	Werkgeversbijdragen wettelijke verzekeringen - vas	232 999,12	410 514,95	1 726,28	408 788,67
62110010	Werkgeversbijdragen aan de omslagkas voor gemeente	451 067,41	262 933,84		262 933,84
62111010	Werkgeversbijdragen aan de R.S.Z.P.P.O. (algemeen)				
62112010	Werkgeversbijdragen aan de omslagkas voor gemeente				
62120000	Werkgeversbijdragen wettelijke verzekeringen - con	565 660,63	576 656,14	3 845,55	572 810,59
62121010	Werkgeversbijdragen voor gesubsidieerde contractu				
62130000	Werkgeversbijdragen wettelijke verzekeringen - ge	70,51			
62131010	Werkgeversbijdragen aan de R.S.Z.P.P.O. (algemeen				
62170000	Werkgeversbijdragen wettelijke verzekering - onderwijzend personeel...		1 168,86		1 168,86
62171010	Werkgeversbijdragen op bezoldingen en vergoedingen				
62180000	Werkgeversbijdragen wettelijke verzekeringen - ond	1 006 454,26	1 026 583,35		1 026 583,35
62210000	Werkgeversbijdragen voor bovenwettelijke verzeker				
62211000	Werkgeversbijdragen voor bovenwettelijke verzeker	2 969,98	2 859,98		2 859,98
62220000	Werkgeversbijdragen voor bovenwettelijke verzeker	20 006,27	19 766,50	131,98	19 634,52
62221000	Werkgeversbijdragen voor bovenwettelijke verzeker	4 126,83	4 400,00		4 400,00
62230000	Werkgeversbijdragen voor bovenwettelijke verzeker	1,61			
62231000	Werkgeversbijdragen voor bovenwettelijke verzeker				
62300010	Andere vergoedingen -politiek personeel		646,44		646,44
62300040	Andere vergoedingen voor het personeel				
62310000	Bijdragen aan arbeidsgeneeskundige dienst	26 059,43	26 691,25		26 691,25
62310010	Bijdragen aan de gemeentelijke sociale dienst				
62310015	Bijdragen aan de gemeenschappelijke sociale dienst	8 650,48	8 764,26		8 764,26
62310030	Vakbondspremies	5 911,85	6 144,60		6 144,60
62310040	Maaltijdcheques	138 789,00	134 183,00		134 183,00
62310050	Verzekering arbeidsongevallen	41 862,14	43 573,13	1 273,03	42 300,10
62310100	Kosten voor verplaatsingen van en naar het werk -	12 850,06	10 033,14		10 033,14
62312010	Kosten voor verplaatsingen van en naar het werk va				
62313101	Kosten voor verplaatsingen van en naar het werk vo				
62314010	Kosten voor verplaatsingen van en naar het werk vo				
62319199	Andere vergoedingen voor het gemeentepersoneel				
62321000	Verzekeringen van arbeidsongevallen				
62331000	Bijdragen aan arbeidsgeneeskundige dienst				
62332990	Bijdragen aan andere sociale diensten				
62400000	Pensioenen - politiek personeel	125 826,67	127 067,88		127 067,88
62401000	Pensioenen politiek personeel				
63010000	Afschrijvingen op imMVA	31 099,95	38 125,71		38 125,71
63010100	Afschrijvingen op immateriële vaste activa				
63020000	Afschrijvingen op MVA	1 638 524,18	1 825 242,70		1 825 242,70
63020100	Afschrijvingen op materiële vaste activa				
63500000	Voorzieningen voor pensioenen en soortgelijke verp	192 178,42	351 609,57		351 609,57
63510000	Voorzieningen voor pensioenen en soortgelijke verp	-130 147,95		132 693,91	-132 693,91
63600000	Voorzieningen voor vakantiegeld - toevoeging	7 631,13	19 283,15		19 283,15
63601000	Voorziening vakantiegeld Toevoeging				
63610000	Voorzieningen voor vakantiegeld - besteding en ter				
64000000	Onroerende voorheffing	31 847,94	24 190,20		24 190,20
64000010	Roerende voorheffing	2 970,92	1 167,85		1 167,85
64000020	Registratierechten: hypotheaire getuigschriften	50,00	1 201,01		1 201,01
64000030	Milieubelasting: milieuheffing op verbranding van restafval		77,96		77,96



AR	AR-OMSCHRIJVING	31/12/2018	DEBET	CREDIT	31/12/2019
64000050	Belastingen op polders en wateringen	18,38	18,38		18,38
64000080	Bijdragen reprobel				
64000090	Belastingen en taksen op rollend materieel	318,07	401,74		401,74
64010100	Roerende voorheffing				
64090201	Belastingen en taksen op onroerende goederen				
64099901	Belastingen, taksen en retributies, eigen aan de f				
64200000	Minderwaarde op realisatie van operationele vorder				
64300000	Vergoeding schadegevallen		844,95		844,95
64301000	Receptie- en representatiekosten				
64302000	Receptie- en representatiekosten				
64500000	Terugbetalingen van onwaarden geïnde vastgestelde	100,00			
64501000	Terugbetalingen van onwaarden geïnde vastgestelde	3 366,21			
64701000	Procedure- en vervolgingskosten		300,00		300,00
64900000	Toegestane werkingssubsidies aan adviesraden en be	1 400,00	1 400,00		1 400,00
64910000	Toegestane werkingssubsidies aan gezinnen	39 982,10	49 296,91		49 296,91
64910200	Rechtstreekse premies en subsidies aan onderneming				
64920000	Toegestane werkingssubsidies aan bedrijven	4 570,00	4 595,00		4 595,00
64920100	Rechtstreekse premies en subsidies aan gezinnen				
64930000	Toegestane werkingssubsidies aan verenigingen	97 753,53	100 844,24	2 293,89	98 550,35
64931040	Tussenkost in vakbondspremies				
64932010	Bijdragen bezoldiging onderwijzend personeel van a				
64932040	Bijdrage financiële kosten van andere overheidsins				
64932050	Bijdragen werkingskosten van andere overheidsinste				
64940000	Toegestane werkingssubsidies aan andere overheidsi	3 855 354,43	4 157 703,76	463 104,17	3 694 599,59
64940010	Bijdrage financiële kosten van andere overheidsins	462,85	448,79	448,79	
64960000	Tussenkost in de vakbondspremies				
64990000	Samenwerkingsovereenkomsten	202 433,60	210 304,36	275,00	210 029,36
64999999	Andere toegestane werkingssubsidies	31 428,93	33 139,94	4 978,46	28 161,48
65000000	Financiële kosten van leningen ten laste van het b	209 528,39	201 459,80	11 112,69	190 347,11
65001000	Financiële kosten leasingschulden	25 969,96	18 541,27		18 541,27
65001010	Leningen ten laste van de gemeente				
65001020	Prefinancieringsleningen				
65001030	Leasingschulden				
65002000	Financiële kosten prefinancieringsleningen	247 318,07	232 921,31		232 921,31
65002900	Andere rekeningen				
65009000	Andere kosten verbonden aan schulden	743,68	743,68		743,68
65009010	Nalatigheids- of moratoriumintresten en gelijkaard				
65700010	Debetintresten bankrekeningen	-74,92	3,17		3,17
65700020	Verwijlintresten		5 138,62		5 138,62
65700040	Levenslange rente	9,49	9,49		9,49
65902000	Levenslange en eeuwigdurende rente				
65904000	Divers financiële kosten				
65999999	Overige diverse financiële kosten	114,43	129,44		129,44
66300000	Minderwaarde op realisatie vaste activa				
66400000	Toegestane investeringssubsidies	97 101,15	113 952,93		113 952,93
66401000	Buitengewone schadeloosstellingen				
66412020	Eenmalige bijdrage aan verenigingen				
66413205	Eenmalige bijdrage aan andere overheidsinstellinge				
69300000	Over te dragen overschot van het boekjaar		1 465 687,28		1 465 687,28
69400000	Over te dragen financieel overschot van het boekja				
70000000	Verkoop van goederen	-14 481,28	38,30	10 879,64	-10 841,34
70000010	Verkoop van collecties	-1 358,88		1 279,90	-1 279,90
70000030	Verkoop van schroot/oud ijzer	-493,00		1 212,94	-1 212,94
70000050	Verkoop van voertuigen, fietsen en bromfietsen	-863,46			
70000060	Verkoop van groene stroom	-23 971,42		11 133,97	-11 133,97
70000070	Verkoop van compostbakelementen	-165,00	55,00	1 045,00	-990,00
70000071	Verkoop van composteerbare zakjes	-1 848,50		1 809,00	-1 809,00
70000072	Verkoop van keukenafvalbakjes	-69,00		78,00	-78,00
70000073	Verkoop van PMD zakken	-15 162,00	40,00	16 752,50	-16 712,50
70000080	Verkoop van infobrochures	-566,00	1,00	333,00	-332,00
70000090	Verkoop van rattenvergif				
70000095	Verkoop van rattenvoederdozen	-72,00		51,00	-51,00
70000100	Verkoop van cadeaubonnen			1 210,00	-1 210,00

AR	AR-OMSCHRIJVING	31/12/2018	DEBET	CREDIT	31/12/2019
70000999	Opbrengsten uit andere verkopen	-261,00	1 009,30	4 758,35	-3 749,05
70010100	Verkopen van goederen betreffende de functie				
70030000	Toegangsgelden				
70040000	Concessies				
70050030	Opbrengsten automaten	-3 916,91		4 459,58	-4 459,58
70100010	Ticketverkoop				
70100020	Inschrijvingsgelden	-297 864,02	3 268,64	265 263,10	-261 994,46
70100030	Toegangsgelden				
70111000	Verhuringen van onroerende goederen aan ondernemin				
70112000	Verhuringen van onroerende goederen aan overheidsi				
70200000	Opbrengsten uit prestaties				
70200010	Afgifte e-id en kids id	-39 594,00	86,00	19 324,00	-19 238,00
70200020	Afgifte reispassen	-66 980,00	447,00	48 702,00	-48 255,00
70200025	Afgifte rijbewijzen	-22 159,00	105,00	19 450,00	-19 345,00
70200035	Voornaamsverandering	-810,00	100,00	410,00	-310,00
70200040	Verstrekken van Stedenbouwkundige inlichtingen	-54 020,00	620,00	62 080,00	-61 460,00
70200075	Boscompensatievergoeding:				
70200090	Vergoeding gebruik elektriciteitskasten			262,50	-262,50
70209999	Opbrengsten uit andere prestaties				
70210000	Rechtstreekse prestaties				
70311100	Tussenkomen van ouders in het leerlingenvervoer				
70311200	Tussenkomen van ouders in de schoolmaaltijden				
70311300	Tussenkomen van ouders in het toezicht en de bij				
70311400	Tussenkomen van ouders in de sneeuw- en openluch				
70390000	Andere tussenkomen en terugvorderingen				
70400010	Tussenkomen van ouders in het leerlingenvervoer	-10 062,00	219,50	8 266,08	-8 046,58
70400020	Tussenkomen van ouders in de maaltijden	-102 260,00	40,19	106 876,69	-106 836,50
70400025	Tussenkomen van ouders in drank en versnaperinge	-4 768,70		3 950,40	-3 950,40
70400040	Tussenkomen van ouders in de sneeuw- en openluch	-50 294,57	428,76	57 942,02	-57 513,26
70400060	Tussenkomen van verzekeringsmaatschappijen				
70409999	Andere terugvorderingen en tussenkomen	-2 414,37		3 349,30	-3 349,30
70500010	Opbrengsten uit verhuur zalen en lokalen	-68 292,43	2 904,50	102 592,80	-99 688,30
70509999	Andere huuropbrengsten	-39 489,35		42 772,10	-42 772,10
70600010	Opbrengsten uit concessies	-47 470,00	1 300,00	47 730,00	-46 430,00
70609999	Andere opbrengsten uit concessie en verleende rech	-41 181,33		47 941,38	-47 941,38
70700000	Doorfacturatie - nutsvoorzieningen				
70800000	Toegekende kortingen, ristorno's en rabatten (-)				
73000000	Opcentiemen op de onroerende voorheffing	-3 689 967,85		3 831 848,80	-3 831 848,80
73010000	Aanvullende belasting op de personenbelasting	-5 750 519,52	551 295,26	8 182 581,10	-7 631 285,84
73020000	Motorrijtuigen	-248 871,22		250 898,62	-250 898,62
73140000	Weghalen, bewaren in beslag genomen voertuigen				
73150000	Afgifte identiteitsbewijzen/paspoorten/trouwboekje	-520,00		420,00	-420,00
73160000	Aanvragen stedenbouwkundige vergunningen	-17 790,00	380,00	15 390,00	-15 010,00
73170000	Aanvragen/meldingen hinderlijke inrichtingen	-7 370,00	300,00	8 540,00	-8 240,00
73180000	Andere belastingen op de afgifte van administratie				
73189999	Andere belastingen op de afgifte van administratie	-0,85		312,50	-312,50
73199999	Andere belastingen op prestaties	-198,00		109,50	-109,50
73322000	Diftar/ophaalronde	-463 142,41	14 889,00	532 812,37	-517 923,37
73323000	Afgifte zakken, klevers, recipiënten	-362,50	12,50	345,00	-332,50
73325000	Toegang containerpark	-125 007,58		92 721,89	-92 721,89
73328000	Sluikstorten				
73401000	Exploitatie hinderlijke inrichtingen	-7 860,00			
73401100	Jaarlijkse belasting op gevaarlijke, ongezonde en				
73401200	Andere belastingen op gevaarlijke, ongezonde en hi				
73403000	Groeven: zand, kiezel, klei	-4 768,04		4 087,62	-4 087,62
73408000	Nachtwinkels en phoneshops	-3 000,00		3 000,00	-3 000,00
73410000	Privéclubs	-12 500,00		12 500,00	-12 500,00
73414000	Taxidiensten		354,97	709,94	-354,97
73419000	Verblijfsbelasting				
73424000	Verspreiding kosteloos reclaimedrukwerk	-129 508,23		53 905,68	-53 905,68
73426010	Afleveren wapenvergunningen	-868,59		626,72	-626,72
73609000	Masten en pylonen	-140 000,00		140 000,00	-140 000,00
73700000	Belasting op bouwen				

AR	AR-OMSCHRIJVING	31/12/2018	DEBET	CREDIT	31/12/2019
73710000	Niet-bebouwde gronden	-361 132,96	18 880,00	436 862,58	-417 982,58
73711000	Belasting op niet-bebouwde gronden (wet 29/3/1962				
73740000	Leegstaande woningen en gebouwen	-40 000,00			
73750000	Belasting op krotten, verwaarloosde of ongeschikt				
73770000	Tweede verblijven	-40 800,00		43 750,00	-43 750,00
73899900	Andere gemeentebelastingen				
73900000	Gemeentelijke administratieve sanctie	-160,00		320,00	-320,00
73900010	Boetes	-88,25		327,59	-327,59
74000000	Gemeentefonds	-2 106 541,48		2 225 587,64	-2 225 587,64
74000100	Gemeentefonds				
74010010	Bijdrage Provincie				
74020000	Niet-fiscale ontvangsten: grensarbeiders Luxemburg				
74020010	Elia-compensatie	-138 698,06		138 698,06	-138 698,06
74020020	Aanvullende dotatie ter vervanging van diverse sec	-213 165,80		213 165,80	-213 165,80
74020030	Compensatie energiezuinige woningen	-30 842,56		47 338,38	-47 338,38
74020040	Regularisatiepremie ex-contingentgesco's	-467 614,58		567 097,86	-567 097,86
74020050	Onroerende voorheffing: Compensatie verlaagd tarief	-2 138,97		4 057,09	-4 057,09
74030000	Bijdrage Vlaams Gewest	-11 833,50	12 468,75	12 468,75	
74049999	Overige algemene werkingssubsidies	-151 742,48	139 367,03	139 367,03	
74050000	Specifieke werkingssubsidies - gesubsidieerde cont	-98 931,25	99 733,27	259 637,80	-159 904,53
74050020	Specifieke werkingssubsidies - werkervaringsprojecten				
74050030	Bijdrage van de overheid voor de bezoldiging van h	-3 843 955,41		3 920 834,51	-3 920 834,51
74050070	Bijdragen van de hogere overheden voor de werkings	-520 296,98		506 183,78	-506 183,78
74050090	Bijdragen van de hogere overheden voor de werkingsu	-134 121,92		5 257,55	-5 257,55
74050095	Bijdragen van de hogere overheden voor de werkings				
74050100	Bijdragen van de hogere overheden voor de bezoldig				
74050300	Bijdragen van de hogere overheden voor de werkings				
74050500	Bijdragen van de hogere overheden voor de werkingsu				
74050600	Bijdragen van de hogere overheden voor de personee				
74050900	Premie van de hogere overheden voor het gesubsidie				
74059900	Andere subsidies van de hogere overheden				
74059999	Overige werkingstoelage aangaande personeelsaangel	-7 932,75		9 726,56	-9 726,56
74060400	Bijdragen van andere overheidsinstellingen voor de				
74060500	Bijdragen van andere overheidsinstellingen voor de				
74069900	Andere bijdragen van andere overheidsinstellingen				
74069999	Overige specifieke projectsubsidies				
74080090	Toelagen federale overheid : toegewezen asielzoeker	-60 643,00			
74099999	Overige specifieke werkingssubsidies				
74400000	Inhouding pensioen	-18 597,06	460,97	16 487,57	-16 026,60
74401000	Pensioenbijdrage van mandatarissen				
74500000	Recuperaties van kosten	-2 451,68	134,91	13 446,12	-13 311,21
74500010	Schadevergoedingen	-12 746,47		9 539,13	-9 539,13
74500020	Recuperatie van ten onrechte betaalde personeelsui				
74500030	Terugvordering van procedure- en vervolgingskosten	-4 105,01		7 641,26	-7 641,26
74500050	Terugvordering van inkomensoverdrachten aan de pri	-12 773,67		21 289,45	-21 289,45
74500070	Andere bijdragen uit ondernemingen en gezinnen				
74500080	Diverse operationele opbrengsten		665,64	107 906,28	-107 240,64
74502000	Terugvordering van procedure- en vervolgingskosten				
74503000	Terugvordering van voordelen in natura van het per				
74601000	Vergoedingen voor kleine schade vanwege ondernemin				
74700000	Werknemersinhouding maaltijdcheques	-21 507,88	34,88	19 210,16	-19 175,28
75000000	Opbrengsten uit financieel vaste activa (dividende	-297 939,62		522 165,96	-522 165,96
75002000	Dividenden uit deelnemingen in intercommunale vere				
75005000	Dividenden uit deelnemingen in andere openbare ins				
75006000	Dividenden uit deelnemingen in privé-ondernemingen				
75100000	Creditintresten op rekening courant	38,13		143,68	-143,68
75100020	Opbrengsten termijn -en spaarrekeningen	-1 659,57		1 670,71	-1 670,71
75100030	Nalatigheidsintresten schuldvorderingen	-5 246,15	2 663,64	7 075,72	-4 412,08
75100040	Intresten op openbare fondsen				
75101000	Intresten op beleggingen in effecten				
75104000	Creditintresten op rekeningen-courant GKB				
75106000	Creditintresten op andere rekeningen-courant				
75300000	In resultaat genomen kapitaalsubsidies en schenkin	-214 971,71	28 260,11	249 969,04	-221 708,93

AR	AR-OMSCHRIJVING	31/12/2018	DEBET	CREDIT	31/12/2019
75800000	Terugvordering van financiële kosten ten laste van	-9 858,32		1 630,02	-1 630,02
75900000	Intresten op toegestane leningen				
75999999	Andere financiële opbrengsten: ingevolge meerwaarde trage wegen				
76300000	Meerwaarde op de realisatie van financiële, materi	-36 728,01		112,80	-112,80
79300000	Over te dragen tekort van het boekjaar	-180 919,72			
79400000	Tussenkost door derden in het tekort van het boekjaar				
79500000	Over te dragen uitzonderlijk tekort van het dienst				
01200000	Debiteuren wegens persoonlijke zekerheden	669 060,43	669 060,43	261 467,26	407 593,17
01300000	Crediteuren wegens borgstelling voor financiële sc				
01307000	Crediteuren wegens borgstelling voor financiële sc	-395 878,43	261 467,26	395 878,43	-134 411,17
01309000	Crediteuren wegens borgstelling voor financiële sc	-273 182,00		273 182,00	-273 182,00
01390000	Crediteuren wegens borgstelling voor financiële sc				
09020100	Bestemde gelden investeringen uitgaven	68 823,39	159 796,58		159 796,58
09100000	Bestemde gelden uitgaven	-68 823,39		159 796,58	-159 796,58

0,00	327 211 712,09	327 211 712,09	0,00
------	----------------	----------------	------

## WAARDERINGSREGELS

Waarderingsregels helpen om de financiële rapportering beter te begrijpen. Ze geven een beeld van de belangrijkste waarderingsprincipes toegepast in de boekhouding van de organisatie. Ze gaan ervan uit dat het bestuur zijn activiteiten zal voortzetten, en zijn van het ene boekjaar op het andere identiek tenzij ze niet langer aanleiding geven tot een *waar en getrouw beeld*. In dat geval zal het bestuur de waarderingsregels aanpassen. Elk jaar opnieuw worden de waarderingsregels *consequent* en volledig *onafhankelijk van het resultaat* van het boekjaar toegepast.



### ALGEMENE PRINCIPES

#### INVESTERING OF EXPLOITATIE

Alle vermogensbestanddelen worden uitgedrukt en gewaardeerd aan hun gebruikswaarde. De gebruikswaarde van een activum stemt overeen met de toekomstige economische voordelen of het dienstverleningspotentieel dat het activum voor het bestuur zal opleveren.

Alle vermogensbestanddelen worden afzonderlijk gewaardeerd en voor dat bedrag in de balans opgenomen, na aftrek van de desbetreffende afschrijvingen en waardeverminderingen.

*In afwijking op deze regel opteert het bestuur ervoor om het meubilair, de kantooruitrusting, het klein materieel, alsook de grond- en hulpstoffen die bestendig worden hernieuwd en waarvan de aanschaffingswaarde te verwaarlozen is in verhouding tot het balanstotaal, in de boekhouding op te nemen voor een vast bedrag. De prijs voor de hernieuwing van deze bestanddelen komt ten laste van het exploitatieresultaat.*

*In aansluiting op voorgaande opteert het bestuur ervoor om individuele roerende verrichtingen van minder dan € 2.500 die geen deel uitmaken van een ruimer 'project', niet als investering te beschouwen, maar op te nemen in het exploitatieresultaat. Voor verrichtingen met betrekking tot onroerende goederen wordt dit bedrag verhoogd naar € 7.500.*

## AANSCHAFFINGSWAARDE

*Het bestuur hanteert als algemene regel dat elk actiefbestanddeel gewaardeerd wordt tegen aanschaffingswaarde en neemt voor dat bedrag de bestanddelen op in de balans, onder aftrek van de gecumuleerde afschrijvingen en waardeverminderingen.* In sommige gevallen kan het actief ook worden geherwaardeerd. Op deze algemene regel zijn hieronder afwijkingen bepaald.

Met de aanschaffingswaarde wordt bedoeld de aanschaffingsprijs (aankoopprijs + bijkomende kosten), de ruilwaarde, de vervaardigingsprijs (aanschaffingsprijs grondstoffen,...+ rechtstreekse productiekosten), de schenkingswaarde (marktwaarde van de goederen op het moment van de schenking of datum van het overlijden van de nalatenschap + belastingen en kosten) of de inbrengwaarde.

## AFSCHRIJVINGEN EN WAARDEVERMINDERINGEN

Afschrijvingen drukken de slijtage uit van het actief met een beperkte gebruiksduur. Het afschrijvingsbedrag wordt per financieel boekjaar bepaald door het verschil tussen de boekhoudkundige waarde en de restwaarde te delen door de resterende gebruiksduur, uitgedrukt in jaren. Ten minste aan het einde van elk financieel boekjaar wordt de restwaarde en de gebruiksduur van de activa opnieuw geëvalueerd. *Het bestuur opteert ervoor de initiële afschrijvingsduur voor de diverse categorieën van activa te bepalen zoals opgenomen in bijgevoegde tabel.*

Het bestuur boekt waardeverminderingen op de aanschaffingswaarde van actiefbestanddelen om rekening te houden met (al dan niet als definitief aan te merken) ontwaarding van activa bij de afsluiting van het boekjaar. Waardeverminderingen zijn correcties op de aanschaffingswaarde die niet voortvloeien uit hun *waarschijnlijke* nuttigheids- of gebruiksduur (bv. naar aanleiding van een schadegeval). Dit houdt in dat waardeverminderingen zowel mogelijk zijn voor activa met een beperkte (gebouwen) als een onbeperkte levensduur (gronden). Waardeverminderingen blijven niet behouden als de boekhoudkundige waarde van het activum daardoor op het einde van het boekjaar lager is dan de gebruikswaarde. In dat geval worden de waardeverminderingen teruggenomen.

## HERWAARDERINGEN

Sommige activa kunnen worden geherwaardeerd om hun boekwaarde in overeenstemming te brengen met een marktwaarde. Herwaardering is enkel toegestaan voor de financiële vaste activa en overige materiële vaste activa. Bij de herwaardering van een actief, wordt de volledige categorie waartoe dat actief behoort, geherwaardeerd. De overige materiële vaste activa met beperkte gebruiksduur worden op basis van deze geherwaardeerde waarde afgeschreven.



### GELDBELEGGINGEN EN LIQUIDE MIDDELEN

Het bestuur waardeert de liquide middelen en de geldbeleggingen, tegen de nominale waarde. De aandelen en vastrentende effecten worden bij verwerving geboekt en gewaardeerd tegen de aanschaffingswaarde.

Het bestuur past op de liquide middelen en geldbeleggingen waardeverminderingen toe als blijkt dat de realisatiewaarde op de datum van de jaarafsluiting lager is dan de aanschaffingswaarde. Er zullen bovendien aanvullende waardeverminderingen geboekt worden om rekening te houden met de evolutie van hun realisatie- of marktwaarde of met de risico's die inherent zijn aan de aard van de producten in kwestie of van de uitgevoerde activiteit.

### VORDERINGEN OP KORTE TERMIJN

Vorderingen worden in de balans weergegeven tegen de nominale waarde. In geval er onzekerheid bestaat over de invorderbaarheid van bepaalde vorderingen, worden deze overgeboekt naar dubieuze debiteuren.

### VOORRADEN

*Het bestuur opteert ervoor om geen voorraden uit te drukken. In afwijking zal geopteerd worden voor de FIFO-waardering (waardering voorraden aan de 'recentste' aankooprijzen).*

### FINANCIËLE VASTE ACTIVA

Belangen of aandelen in rechtspersonen worden in de boekhouding opgenomen tegen hun aanschaffingswaarde. De aanschaffingswaarde van belangen of aandelen, ontvangen als vergoeding voor inbrengen die niet bestaan in contanten of die voortkomen uit de omzetting van vorderingen, stemt overeen met de conventionele waarde van de ingebrachte goederen en waarden of van de omgezette vorderingen. Als de conventionele waarde echter lager is dan de marktwaarde van de ingebrachte goederen en waarden of van de omgezette vorderingen, wordt de aanschaffingswaarde geherwaardeerd tot de hogere marktwaarde.

Er worden waardeverminderingen toegepast op de belangen en de aandelen die onder de financiële vaste activa zijn opgenomen in geval van duurzame minderwaarde of ontwaarding, verantwoord door

de toestand, de rentabiliteit of de vooruitzichten van de entiteit waarin de belangen of de aandelen worden aangehouden. Het bestuur zal ook op de vorderingen, inclusief de vastrentende effecten, die in de financiële vaste activa zijn opgenomen waardeverminderingen toepassen als er voor het geheel of een gedeelte van de vordering onzekerheid bestaat over de betaling ervan op de vervaldag.

## MATERIËLE VASTE ACTIVA

De materiële vaste activa worden onderverdeeld in 3 categorieën. De **gemeenschapsgoederen** zijn de roerende en onroerende activa die worden aangewend binnen het 'maatschappelijk doel' van de organisatie, los van enige bedrijfseconomische activiteit. De **bedrijfsmatige activa** worden aangewend binnen een bedrijfsmatige context, dat betekent waar een bepaald rendement of zekere productiviteit kan worden gekoppeld aan de aangewende activa. De diensten verbonden aan deze activa worden aangeboden aan concurrentiële tarieven, die beogen zoveel als mogelijk de kosten verbonden aan deze diensten te dekken. De **overige activa** worden voor geen van vorige doeleinden aangewend, maar worden aangehouden als '(on)roerende reserve'. Deze activa zijn niet nuttig bij het functioneren van het bestuur, en kunnen mogelijks in de toekomst worden gerealiseerd ter financiering van andere investeringen.



Tot het **erfgoed** behoren de activa met historische, artistieke, wetenschappelijke, ... waarde en de activa die belangrijk zijn voor het behoud van het leefmilieu. Erfgoed zal in veel gevallen weinig economische voordelen opleveren of weinig dienstenpotentieel inhouden. Deze hebben dus in principe geen gebruikswaarde. Daarom zal op de aanschafwaarde van deze activa een waardevermindering worden toegepast om de boekhoudkundige waarde terug te brengen tot € 1. Indien het actief dat behoort tot erfgoed wordt ingezet voor de uitvoering van het 'maatschappelijk doel' (bv. dienst toerisme in belfort), kan dat actief tóch een gebruikswaarde hebben. Dat actief wordt dan niet afgeschreven maar de waarde kan worden aangepast door het uitdrukken van waardeverminderingen.

**Overige zakelijke rechten op onroerende goederen** betreft de andere zakelijke rechten die het bestuur bezit op een onroerend goed als de vergoedingen bij aanvang van het contract werden vooruitbetaald (geactiveerde eenmalige vergoeding). Deze activa worden afgeschreven over de looptijd van de overeenkomst, tenzij de economische gebruiksduur van het actief waarop het zakelijk recht betrekking heeft, korter is.

De **gebruiksrechten voor materiële vaste activa** waarover het bestuur beschikt op grond van **leasing of gelijkaardige overeenkomsten** (bv. erfpacht) worden onder de activa opgenomen voor het gedeelte van de volgens de overeenkomst te storten termijnen, dat strekt tot de wedersamenstelling van de kapitaalwaarde van het goed waarop de overeenkomst betrekking heeft. De overeenkomstige schuld aan de passiefzijde waardeert het bestuur ieder jaar ten bedrage van het gedeelte van de in de volgende boekjaren te storten termijnen, dat strekt tot de wedersamenstelling van de kapitaalwaarde van het goed waarop de overeenkomst betrekking heeft. De duur van de afschrijvingsperiode wordt geregeld door IAS17 en IPSAS13: indien het *redelijk zeker* is dat het geleasede actief overgenomen wordt bij het verstrijken van de leaseperiode (lichten van de aankoopoptie), zal het actief worden afgeschreven over de normale gebruiksduur van soortgelijke activa (die in volle eigendom zijn). Indien het *niet redelijk zeker* is dat het actief wordt overgenomen bij het verstrijken van de leaseperiode (aankoopoptie wordt niet gelicht), wordt het actief afgeschreven over de leaseperiode, tenzij de (economische) gebruiksduur korter is.

## IMMATERIËLE VASTE ACTIVA

De immateriële vaste activa worden gewaardeerd aan aanschafwaarde, tenzij deze niet verworven zijn van derden. In dat geval worden ze gewaardeerd tegen de vervaardigingsprijs, als die niet hoger is dan een voorzichtige raming van de gebruikswaarde of van het toekomstige rendement of nut voor het bestuur van die vaste activa.

## SCHULDEN

De schulden worden gewaardeerd tegen de nominale waarde.

## NETTO-ACTIEF

De **ontvangen investeringssubsidies en schenkingen** worden geleidelijk in resultaat genomen (verrekend) volgens hetzelfde ritme als de afschrijvingen of de waardeverminderingen op de vaste activa waarvoor deze werden verkregen. Zolang een investering in uitvoering is en dus nog niet wordt afgeschreven, wordt de verkregen investeringssubsidie nog niet verrekend.

De **voorzieningen voor risico's en kosten** worden stelselmatig gevormd. De voorzieningen voor risico's en kosten worden niet gehandhaafd als ze op het einde van het financiële boekjaar hoger zijn dan wat vereist is volgens een actuele beoordeling van het bestuur van de risico's en kosten waarvoor ze werden gevormd.



## BIJZONDERE BEPALINGEN BIJ DE OVERGANG NAAR BBC (BEGINBALANS)

De balansstructuur van BBC is volledig anders dan deze van de NGB (nieuwe gemeenteboekhouding), de NOB (nieuwe OCMW boekhouding) of de AGB-boekhouding (autonome gemeentebedrijven). De beginbalans van BBC stemt dus zeker niet overeen met de eindbalans van NGB of NOB, maar is daar uiteraard wel op gebaseerd.

*Bij de conversie naar BBC en de opmaak van de beginbalans heeft het bestuur geopteerd voor de toepassing van het continuïteitsprincipe. Dat houdt in dat de bestaande inventarisbestanddelen werden geconverteerd naar de respectievelijke rubrieken in BBC, op basis de bestaande (historische) aanschafwaarde. De afschrijvingstermijnen werden vervangen door de termijnen bepaald in bijlage, waardoor de resterende gebruiksduur, de netto-boekwaarde en het jaarlijkse afschrijvingsbedrag van de activa verandert. Hierbij werd uitgegaan van een restwaarde gelijk aan 0.*

*Bestaande activa met een boekwaarde gelijk aan 0, of die niet konden geïndividualiseerd worden werden mogelijks niet opgenomen in de beginbalans. Dit geldt ook voor de corresponderende investeringssubsidies.*

### MATERIËLE EN IMMATERIËLE VASTE ACTIVA

*Volledig afgeschreven immateriële activa werden niet overgenomen naar de BBC-omgeving. Dit geldt ook voor afgeschreven niet individualiseerbare roerende materiële activa en roerende activa die onder het grensbedrag vallen opgenomen in de algemene bepalingen van deze waarderingsregels.*

*Voor het bepalen van de historische aanschafwaarde wordt het herwaarderingsbedrag van de terreinen mee opgenomen in de aanschafwaarde. Voor de gebouwen wordt het herwaarderingsbedrag niet mee opgenomen in de aanschafwaarde.*

*De activa die behoren tot het erfgoed worden pro memorie in de beginbalans opgenomen (aan € 1).*

### NETTO-ACTIEF

*De ontvangen investeringssubsidies en schenkingen werden geconverteerd voor zover het corresponderende actief werd geconverteerd. De verrekeningstermijn werd aangepast aan de afschrijvingstermijn van het corresponderende actief.*

*De **voorzieningen** voor risico's en kosten werden opnieuw geëvalueerd.*

## AFSCHRIJVINGSTERMIJNEN

MATERIËLE VASTE ACTIVA	AFSCHRIJVINGSTERMIJN
<p><b>Terreinen</b></p> <p>Deze rubriek bevat naast de onbebouwde terreinen ook de gronden van wegen (wegzate), gebouwen, waterlopen en kunst(bouw)werken.</p> <p>De <u>(afschrijfbare) aanleg en uitrusting op terreinen</u> (bv. verharding, omheining, ...) wordt opgenomen onder de rubriek 'bebouwde terreinen'.</p>	<p>-</p> <p>15 jr</p>
<p><b>Gebouwen</b></p> <p><u>Onderhoudswerken aan gebouwen</u> die niet worden opgenomen in de exploitatie, worden over een kortere termijn afgeschreven. Deze termijn hangt af van de aard van het onderhoudswerk en de impact op de gebruikswaarde van het gebouw.</p>	<p>33 jr</p> <p>10jr</p>
<p><b>Wegen</b></p> <p>Onder <u>wegen</u> worden alle elementen van het weggennet opgenomen (verharding, slijtlaag, voetpaden, fietspaden, ...).</p> <p>Het aanbrengen of vervangen van de slijtlaag wordt afgeschreven over een kortere termijn.</p> <p>Onder de <u>overige infrastructuur betreffende de wegen</u> worden onder meer straatmeubilair, verkeerssignalisatie, wegbeplanting, ... opgenomen.</p> <p><u>Onderhoudswerken aan wegen</u> die niet worden opgenomen in de exploitatie, worden over een kortere termijn afgeschreven. Deze termijn hangt af van de aard van het onderhoudswerk en de impact op de gebruikswaarde van de weg.</p>	<p>33 jr</p> <p>5 jr</p> <p>10 jr</p> <p>5 jr</p>

<b>Waterlopen en waterbekkens</b>	33 jr
<p><b>Overige onroerende infrastructuur</b></p> <p>Onder overige onroerende infrastructuur worden onder meer het rioleringsnet, de openbare verlichting, nutsleidingen en kunst(bouw)werken opgenomen.</p> <p><u>Onderhoudswerken aan overige onroerende infrastructuur</u> die niet worden opgenomen in de exploitatie, worden over een kortere termijn afgeschreven. Deze termijn hangt af van de aard van het onderhoudswerk en de impact op de gebruikswaarde van de infrastructuur.</p>	<p>33 jr</p> <p>10 jr</p>
<p><b>Installaties, machines en uitrusting</b></p> <p>Onder de installaties, machines en uitrusting wordt onder meer opgenomen werkmateriaal (boormachines, grasmachines, hakselaars, brandweerschermen- en kledij, reanimatietoestellen, keukengerei, diepvriezers, koelkasten, uitrusting van RVT's ,...</p>	5 jr
<p><b>Meubilair</b></p> <p>Onder meubilair wordt onder meer opgenomen kasten, stoelen, banken, bureaus,... in de mate dat ze niet onroerend door bestemming zijn</p>	10 jr
<p><b>Kantooruitrusting</b></p> <p>Onder kantooruitrusting wordt onder meer opgenomen faxtoestellen, kopieermachines, papiervernietigers, tv's, dvd-spelers, ...</p> <p>Gezien de snelle veroudering en technologische evolutie in het <u>informaticamaterieel</u> wordt deze rubriek over een kortere termijn afgeschreven. ... Informaticamateriaal bevat onder meer computers, computerschermen, beamers, laptops, ...</p>	<p>5 jr</p> <p>3 jr</p>

<b>Rollend materiaal</b>	
Rollend materiaal bevat onder meer fietsen, vrachtwagens, brandweerwagens, tractoren en andere voertuigen en hun toebehoren.	8 jr
<b>Kunstwerken (geen erfgoed)</b>	-
<b>Erfgoed</b>	-

<b>IMMATERIËLE VASTE ACTIVA</b>	<b>AFSCHRIJVINGS-TERMIJN</b>
<b>Kosten van onderzoek en ontwikkeling</b>	5 jr
<b>Goodwill</b>	5 jr
<b>Plannen en studies</b>	5 jr



# GEMEENTE LUBBEEK

## OVERZICHT VAN DE DEELNEMINGEN - 31/12/2019

RUBRIEK 28	INSTELLING	AANTAL	NOMINALE WAARDE	INGESCHREVEN	NOG TE VOLSTORTEN	HER- WAARDERING	WAARDE- VERMINDERING	NETTO BOEKWAARDE
				9 978 280,41	673 087,02	0,00	0,00	9 305 193,39
284	De Watergroep (Drinkwater)	106 235	25,00	2 655 875,00	663 024,20			1 992 850,80
281	Aandelen T PBE	40	12,40	496,00	372,00			124,00
281	Aandelen E PBE	147	12,40	1 822,80	1 367,10			455,70
284	Sociaal Wonen Arro Leuven (SBK Leuven)	49	25,00	1 225,00	336,70			888,30
281	Interleuven	3 304	14,16	46 784,64	0,00			46 784,64
281	Ecowerf	3 304	10,84	50 290,18	0,00			50 290,18
284	De Lijn	704	24,79	17 451,70	7 987,02			9 464,68
281	Crematorium Hofheide	13 606	6,00	81 636,00	0,00			81 636,00
284	SA Creadiv	16 237	100,00	1 623 700,00	0,00			1 623 700,00
281	Intergas G1-aandelen	10	13,52	0,00	0,00			0,00
281	Riobra RA aandelen	2	24,79	49,58	0,00			49,58
281	Riobra RB aandelen	197 424	24,79	4 894 140,96	0,00			4 894 140,96
281	Riobra RI aandelen	23 178	24,79	574 582,62	0,00			574 582,62
281	cipal	28	125,00	3 500,00	0,00			3 500,00
284	Poolstok CVBA	36	24,79	892,44	0,00			892,44
281	Aandelen G PBE	0	0,00	0,00	0,00			0,00
284	Ethias	3	8.602,90	25 808,70	0,00			25 808,70
281	Fluvius	1	24,79	24,79				24,79



**VORDERINGEN OP LANGE TERMIJN**

TOEGESTANE LENINGEN EN ANDERE RUILTRANSACTIES			Som bedrag van de leningen	Som omgezette bedragen	Som resterende schuld 2019	Voorziene aflossingen 2019 *	Werkelijke aflossingen 2019 *	Verschil werkelijk - voorzien	Som terug te betalen in 2020
<b>2903</b>	<b>Vorderingen wegens toegestane leningen</b>	<b>BV</b>	<b>1 561 185,74</b>	<b>1 561 185,74</b>	<b>0,00</b>	<b>195 148,20</b>	<b>195 148,20</b>	<b>0,00</b>	<b>0,00</b>
	Leningen ten laste van derden		0,00	0,00	0,00	0,00	0,00	0,00	0,00
	Andere toegestane leningen		1 561 185,74	1 561 185,74	0,00	195 148,20	195 148,20	0,00	0,00
	PBE ELEK		1 054 172,73	1 054 172,73	0,00	131 771,53	131 771,53	0,00	0,00
	PBE TV		507 013,01	507 013,01	0,00	63 376,67	63 376,67	0,00	0,00

\* = inclusief aflossingen op volledig afgeloste leningen

<b>2904</b>	<b>Vorderingen wegens tussenkomst in gewaarborgde leningen</b>		<b>0,00</b>	<b>0,00</b>	<b>0,00</b>	<b>0,00</b>	<b>0,00</b>	<b>0,00</b>	<b>0,00</b>

\* = inclusief aflossingen op volledig afgeloste leningen

<b>2905</b>	<b>Andere niet-operationele vorderingen uit ruiltransacties</b>		<b>0,00</b>	<b>0,00</b>	<b>0,00</b>	<b>0,00</b>	<b>0,00</b>	<b>0,00</b>	<b>0,00</b>

GEMEENTE LUBBEEK

VORDERINGEN OP LANGE TERMIJN

INVESTERINGSSUBSIDIES EN ANDERE NIET-RUILTRANSACTIES		Initiële subsidiebelofte	Reeds geïnd per 31/12/2019	Resterend saldo per 31/12/2019	Voorziene tranche 2019 *	Werkelijke tranche 2019 *	Verschil werkelijk - voorzien	Tranche verwacht in 2020
<b>2912</b>	<b>Vorderingen wegens investeringsubsidies in kapitaal</b>	<b>0,00</b>	<b>0,00</b>	<b>0,00</b>	<b>0,00</b>	<b>0,00</b>	<b>0,00</b>	<b>0,00</b>
<b>2913</b>	<b>Vorderingen wegens prefinanciering investeringsubsidies</b>	<b>0,00</b>	<b>0,00</b>	<b>0,00</b>	<b>0,00</b>	<b>0,00</b>	<b>0,00</b>	<b>0,00</b>
	Via leningen ten laste van hogere overheden	0,00	0,00	0,00	0,00	0,00	0,00	0,00
	Andere vorderingen wegens prefinanciering investeringsubsidies	0,00	0,00	0,00	0,00	0,00	0,00	0,00
	De Coninck			0,00			0,00	
<b>2915</b>	<b>Andere niet-operationele vorderingen uit niet-ruiltransacties</b>	<b>0,00</b>	<b>0,00</b>	<b>0,00</b>	<b>0,00</b>	<b>0,00</b>	<b>0,00</b>	<b>0,00</b>

SCHULDEN OP LANGE TERMIJN

FINANCIËLE SCHULDEN		Som bedrag van de leningen	Som omgezette bedragen	Som resterende schuld 2019	Voorziene aflossingen 2019 *	Werkelijke aflossingen 2019 *	Verschil werkelijk - voorzien	Som terug te betalen in 2020
<b>171</b>	<b>Obligatieleningen</b>	<b>0,00</b>	<b>0,00</b>	<b>0,00</b>	<b>0,00</b>	<b>0,00</b>	<b>0,00</b>	<b>0,00</b>

\* = inclusief aflossingen op volledig afgeloste leningen

<b>172</b>	<b>Leasingschulden en soortgelijke schulden</b>	<b>3 836 942,90</b>	<b>3 836 942,90</b>	<b>383 913,80</b>	<b>191 955,70</b>	<b>191 955,70</b>	<b>0,00</b>	<b>191 955,70</b>
	BELFIUS	3 836 942,90	3 836 942,90	383 913,80	191 955,70	191 955,70	0,00	191 955,70

\* = inclusief aflossingen op volledig afgeloste leningen

<b>1733</b>	<b>Schulden aan kredietinstellingen aangegaan door het bestuur</b>	<b>16 312 325,82</b>	<b>16 312 325,82</b>	<b>7 713 895,87</b>	<b>882 851,67</b>	<b>882 887,37</b>	<b>35,70</b>	<b>827 521,25</b>
	Leningen ten laste van het bestuur	16 312 325,82	16 312 325,82	7 713 895,87	882 851,67	882 887,37	35,70	827 521,25
	BELFIUS	4 616 555,00	4 616 555,00	2 194 745,80	208 373,74	208 409,44	35,70	216 584,52
	BNP PARIBAS FORTIS	3 099 319,83	3 099 319,83	321 278,81	205 007,21	205 007,21	0,00	188 960,41
	BNP PARIBAS FORTIS (volledig terugbetaald in 2019)	173 525,46	173 525,46	0,00	7 801,99	7 801,99	0,00	0,00
	ING	2 107 298,37	2 107 298,37	1 255 131,12	110 420,96	110 420,96	0,00	112 322,59
	KBC	6 315 627,16	6 315 627,16	3 942 740,14	351 247,77	351 247,77	0,00	309 653,73
	Leningen ten laste van hogere overheden	0,00	0,00	0,00	0,00	0,00	0,00	0,00

**SCHULDEN OP LANGE TERMIJN**

Sanerings- en consolidatieleningen	0,00	0,00	0,00	0,00	0,00	0,00	0,00
Leningen ten laste van derden	0,00	0,00	0,00	0,00	0,00	0,00	0,00

\* = inclusief aflossingen op volledig afgeloste leningen

<b>1734</b> Schulden aan kredietinstellingen wegens borgstelling	<b>0,00</b>	<b>0,00</b>	<b>0,00</b>	<b>0,00</b>	<b>0,00</b>	<b>0,00</b>	<b>0,00</b>

\* = inclusief aflossingen op volledig afgeloste leningen

<b>174</b> Overige leningen	<b>10 146 576,87</b>	<b>10 146 576,87</b>	<b>6 754 883,92</b>	<b>487 648,15</b>	<b>487 648,15</b>	<b>0,00</b>	<b>502 535,37</b>
KBC Lease Loods	1 287 396,09	1 287 396,09	479 452,32	92 340,79	92 340,79	0,00	93 504,28
KBC Lease School Linden	5 159 995,00	5 159 995,00	3 327 341,77	237 084,27	237 084,27	0,00	246 591,35
ING School Binkom	3 699 185,78	3 699 185,78	2 948 089,83	158 223,09	158 223,09	0,00	162 439,74

\* = inclusief aflossingen op volledig afgeloste leningen

SCHULDEN OP LANGE TERMIJN

ANDERE SCHULDEN OP LT

Som resterende  
schuld 31/12/2019

<b>175/9</b>	<b>Diverse schulden op lange termijn uit ruiltransacties</b>			<b>0,00</b>

<b>18</b>	<b>Schulden op lange termijn uit niet-ruiltransacties</b>			<b>0,00</b>



**BUITENGEBRUIKSTELLINGEN EN SALDERINGEN (PASSIVA)**

Aanschafwaarde

Verrekening

Boekwaarde

Omschrijving buitengebruikgesteld passief	AR 1...	0,00		0,00			0,00





## Boekjaar 2019 in grafiek

Exploitatieuitgaven boekjaar 2019 in evolutie en grafiek

Exploitatieontvangsten boekjaar 2019 in evolutie en grafiek

Investeringsuitgaven boekjaar 2019 in evolutie en grafiek

Investeringsontvangsten boekjaar 2019 in evolutie en grafiek

Balans boekjaar 2019 in grafiek

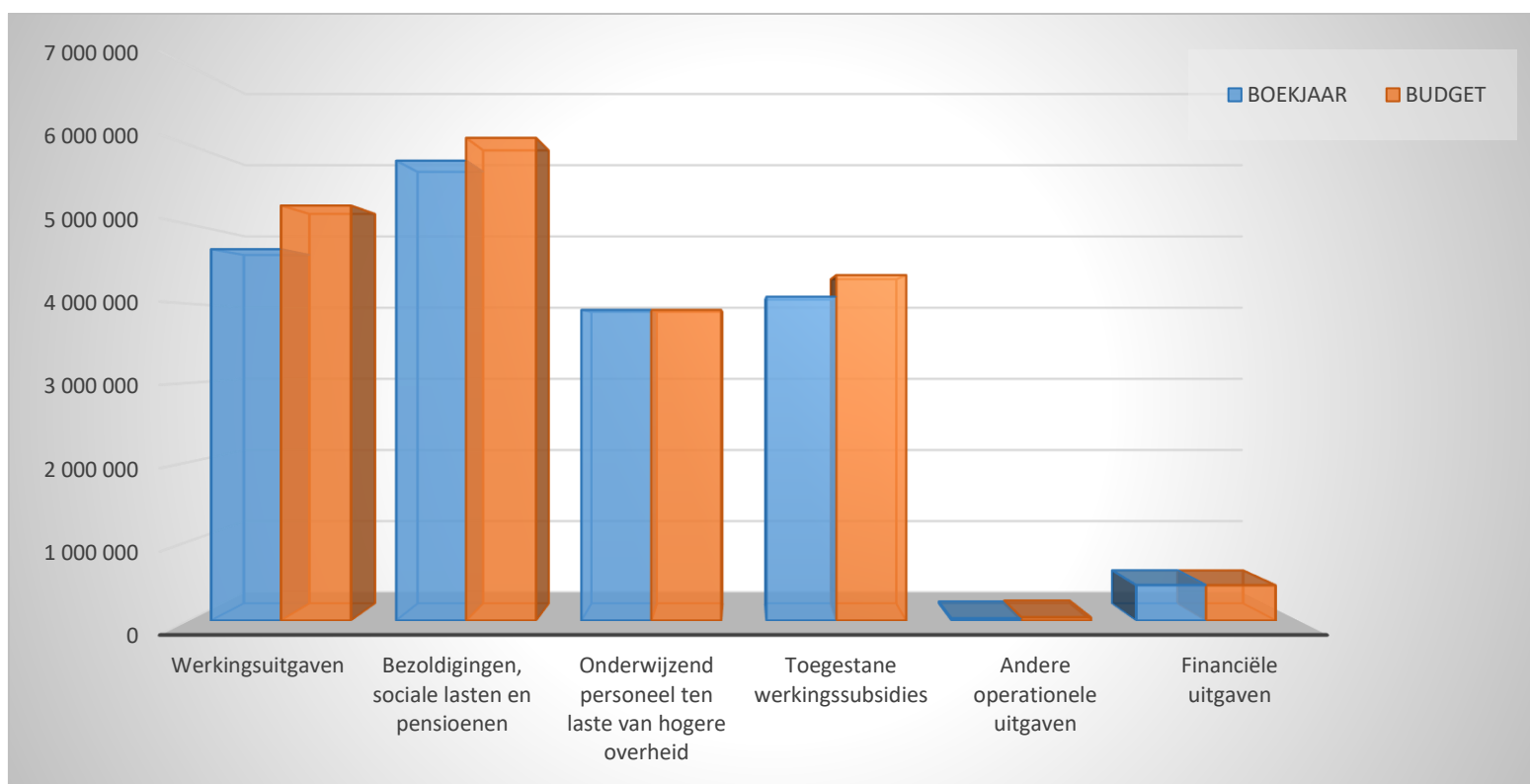
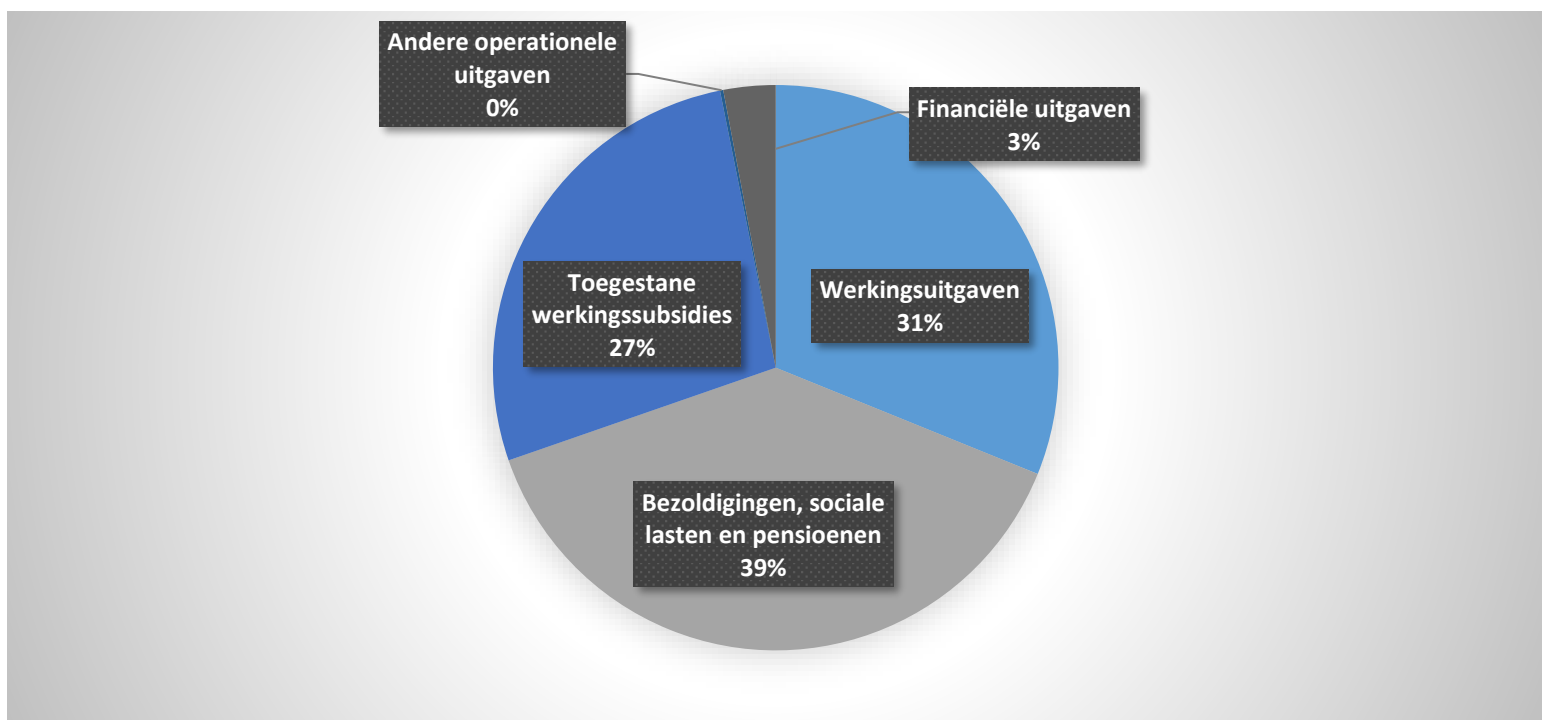
31/12/2019

31/12/2018

I. UITGAVEN	Code	18 969 922	18 726 863
A. Operationele uitgaven	60/4	18 522 088	18 243 254
1. Goederen en diensten	60/1	4 685 934	4 294 683
0800 Gewoon basisonderwijs		727 696	596 048
0300 Ophalen en verwerken van huishoudelijk afval		687 757	658 294
0119 Overige algemene diensten		446 619	390 695
0200 Wegen		438 994	440 945
0309 Overig afval- en materialenbeheer		395 176	337 782
0190 Overig algemeen bestuur		374 079	418 115
0740 Sport		306 684	277 658
0110 Secretariaat		168 445	123 299
0130 Administratieve dienstverlening		148 580	129 678
**** Overige beleidsvelden		991 903	922 169
2. Bezoldigingen, sociale lasten en pensioenen	62	9 721 319	9 676 513
0800 Gewoon basisonderwijs		3 924 371	3 847 326
0119 Overige algemene diensten		1 309 072	1 358 821
0945 Kinderopvang		469 192	494 259
0100 Politieke organen		440 570	466 097
0130 Administratieve dienstverlening		386 384	476 109
0200 Wegen		360 309	354 747
0703 Openbare bibliotheken		353 693	320 555
0111 Fiscale en financiële diensten		344 665	302 292
0110 Secretariaat		309 214	278 397
**** Overige beleidsvelden		1 823 850	1 777 910
3. Specifieke kosten sociale dienst OCMW	648		
4. Toegestane werkingssubsidies	649	4 086 633	4 233 385
0900 Sociale bijstand		1 603 180	1 699 680
0400 Politiediensten		1 363 275	1 363 862
0410 Brandweer		470 947	475 849
0820 Deeltijds kunstonderwijs		173 468	79 455
0680 Groene ruimte		144 321	138 771
0790 Erediensten		72 249	87 389
0629 Overig woonbeleid		61 951	63 973
0750 Jeugd		33 216	24 569
0740 Sport		32 174	40 505
**** Overige beleidsvelden		131 852	259 333
5. Andere operationele uitgaven	640/7	28 202	38 672
0050 Patrimonium zonder maatschappelijk doel		17 967	24 624
0740 Sport		7 502	8 492
0030 Financiële aangelegenheden		1 168	2 971
**** Overige beleidsvelden		1 565	2 585
B. Financiële uitgaven	65	447 834	483 609
0040 Transacties in verband met de openbare schuld		442 105	483 560
0030 Financiële aangelegenheden		5 281	49
0210 Openbaar vervoer		449	
C. Rechthebbenden uit het overschot van het boekjaar	694		

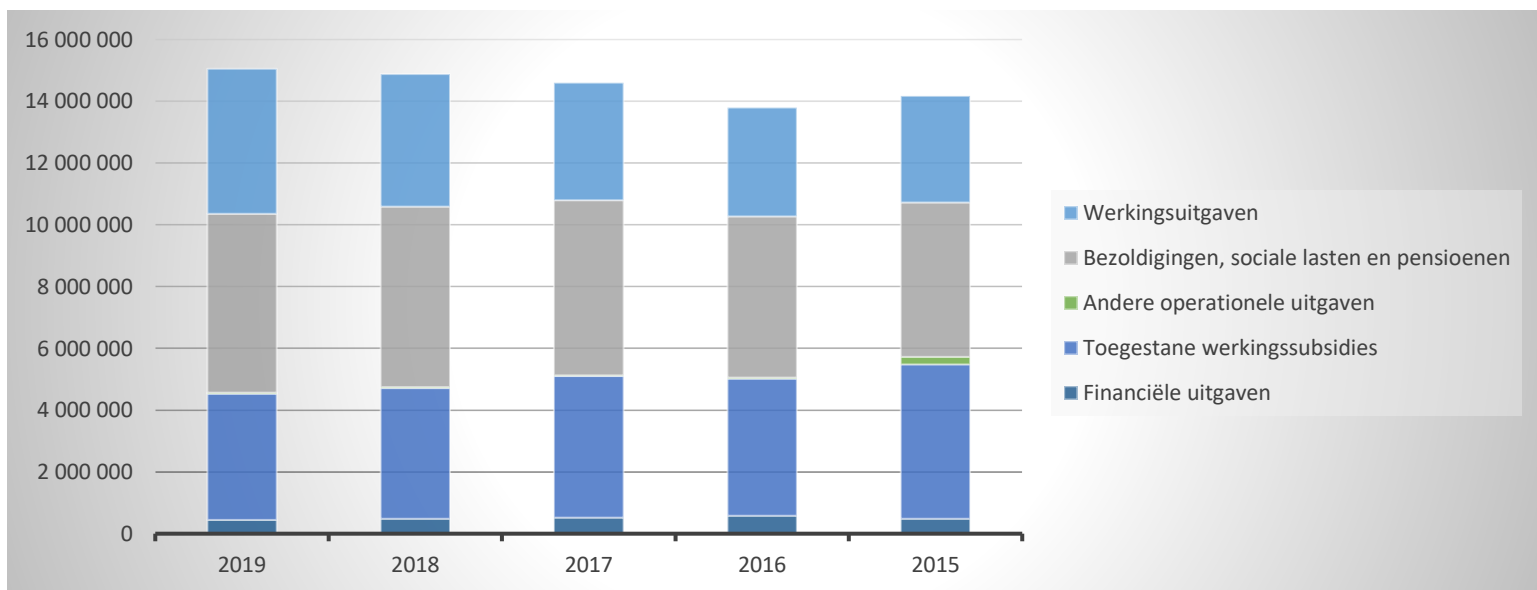
1. Samenstelling van de exploitatieuitgaven 2019 - Vergelijking rekening-budget

	BOEKJAAR		BUDGET		REAL%
<b>Exploitatieuitgaven</b>	<b>18 969 922</b>	<b>100%</b>	<b>20 092 664</b>	<b>100%</b>	<b>94%</b>
Werkingsuitgaven	4 685 934	31%	5 236 341	32%	89%
Bezoldigingen, sociale lasten en pensioenen	5 800 485	39%	6 088 654	38%	95%
<i>Onderwijzend personeel ten laste van hogere overheid</i>	3 920 835		3 920 835		100%
Toegestane werkingssubsidies	4 086 633	27%	4 359 691	27%	94%
Andere operationele uitgaven	28 202	0%	40 790	0%	69%
Financiële uitgaven	447 834	3%	446 354	3%	100%

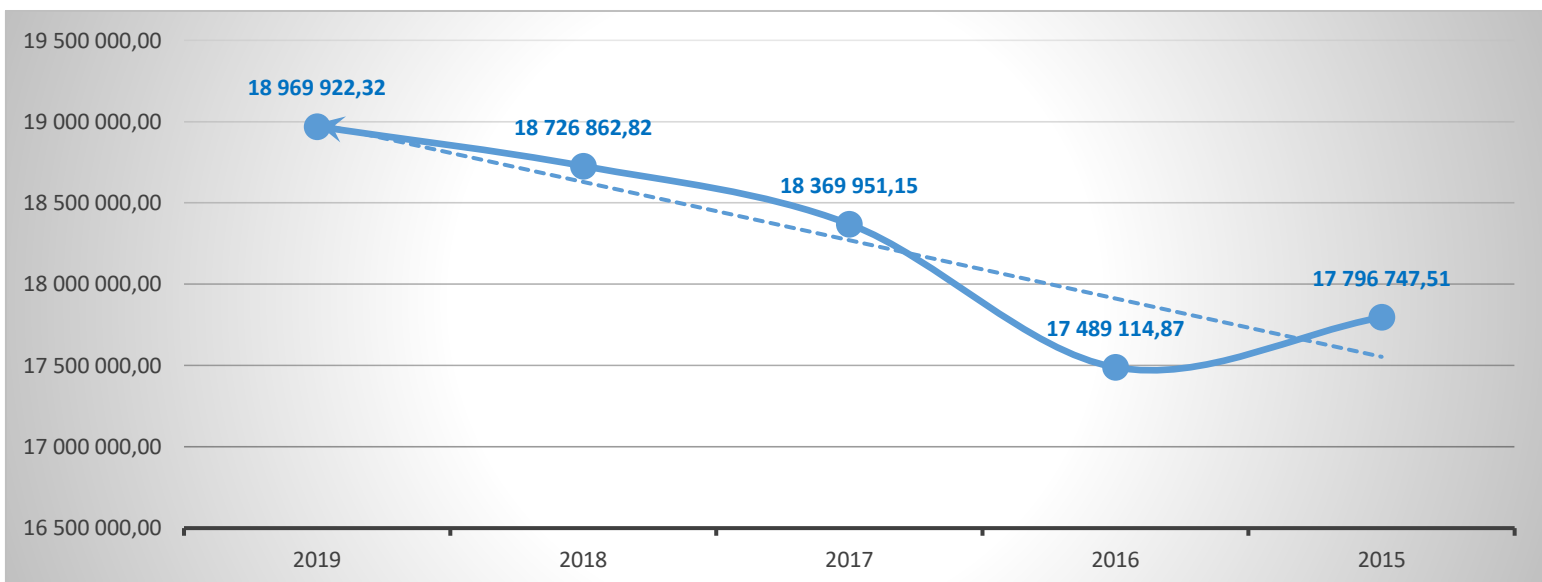


2. Evolutie van de exploitatieuitgaven 2019-2015

	2019		2018		2017	
<b>Exploitatieuitgaven</b>	<b>18 969 922</b>	<b>100%</b>	<b>18 726 863</b>	<b>100%</b>	<b>18 369 951</b>	<b>100%</b>
Werkingsuitgaven	4 685 934	31%	4 294 683	29%	3 798 571	26%
Bezoldigingen, sociale lasten en pensioenen	5 800 485	39%	5 832 558	39%	5 678 095	39%
<i>Onderwijzend personeel ten laste van hogere overheid</i>	<i>3 920 835</i>		<i>3 843 955</i>		<i>3 768 584</i>	
Toegestane werkingsubsidies	4 086 633	27%	4 233 385	28%	4 579 865	31%
Andere operationele uitgaven	28 202	0%	38 672	0%	19 540	0%
Financiële uitgaven	447 834	3%	483 609	3%	525 296	4%

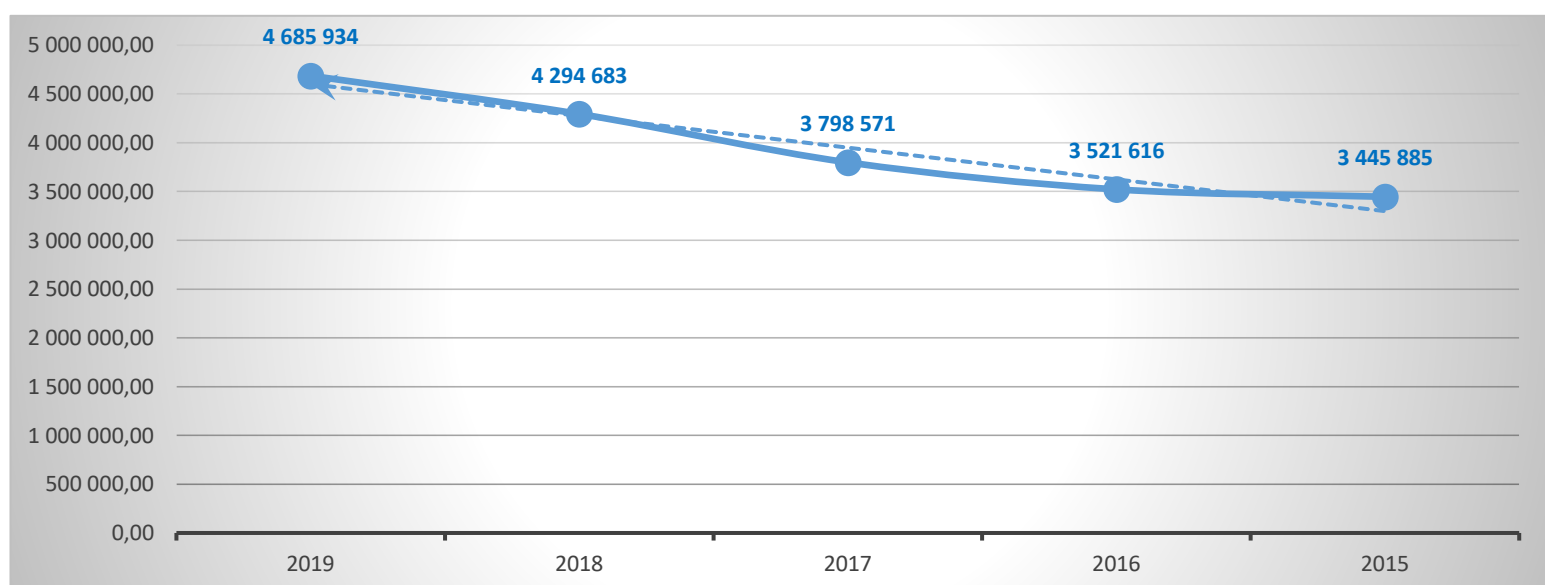
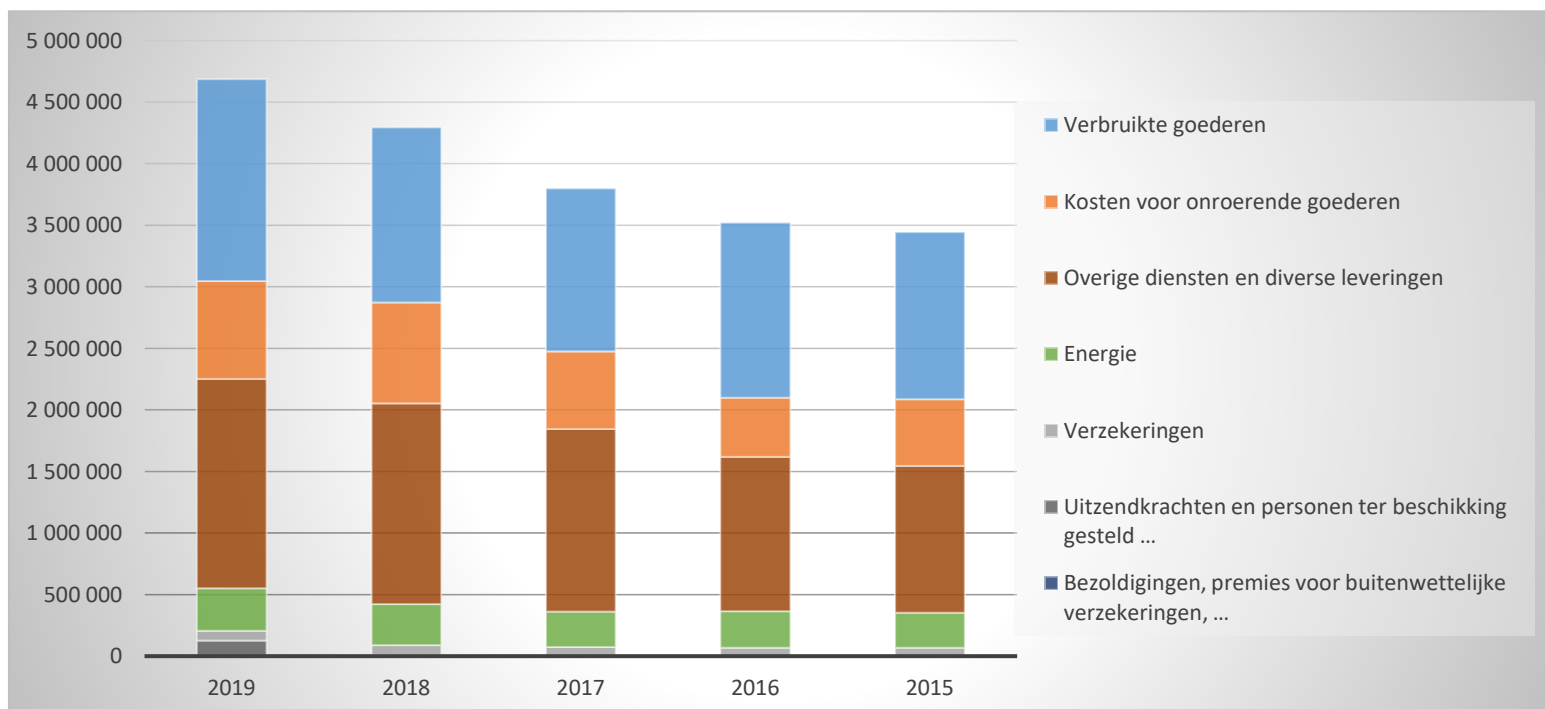


\* zonder onderwijzend personeel ten laste van hogere overheden



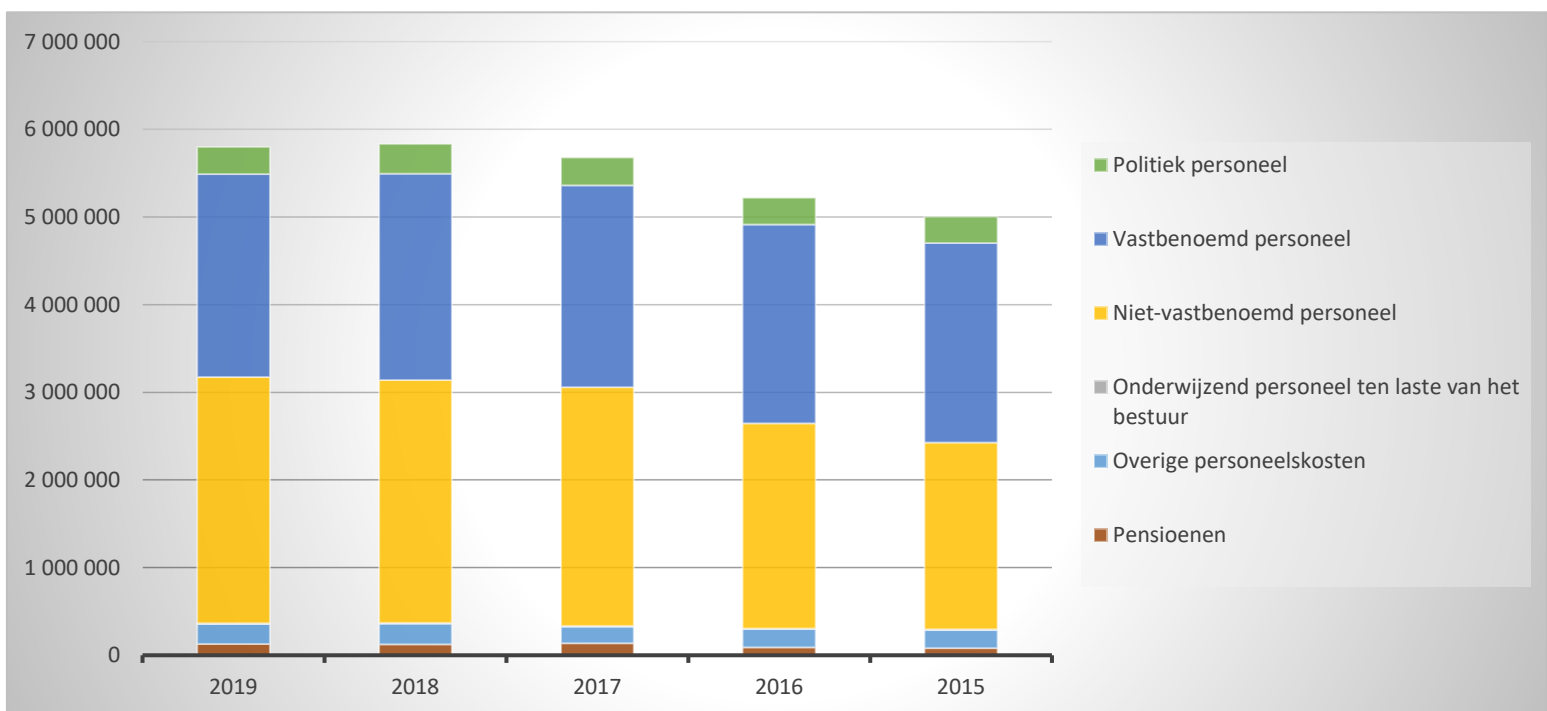
3. Evolutie van de werkingsuitgaven 2019-2015

	2019		2018		2017	
<b>Werkingsuitgaven</b>	<b>4 685 934</b>	<b>100%</b>	<b>4 294 683</b>	<b>100%</b>	<b>3 798 571</b>	<b>100%</b>
Verbruikte goederen	1 638 391	35%	1 421 492	33%	1 322 230	35%
Kosten voor onroerende goederen	796 157	17%	819 189	19%	631 546	17%
Energie	345 556	7%	331 962	8%	286 877	8%
<i>Elektriciteit</i>	<i>261 910</i>		<i>237 527</i>		<i>210 139</i>	
<i>Gas</i>	<i>69 591</i>		<i>82 757</i>		<i>66 535</i>	
<i>Aardolieproducten</i>	<i>14 054</i>		<i>11 679</i>		<i>10 203</i>	
Verzekeringen	77 462	2%	79 037	2%	71 538	2%
Overige diensten en diverse leveringen	1 700 483	36%	1 631 518	38%	1 483 047	39%
Uitzendkrachten en personen ter beschikking gesteld ...	127 886	3%	11 484	0%	3 332	0%
Bezoldigingen, premies voor buitenwettelijke verzekeringen, ...						

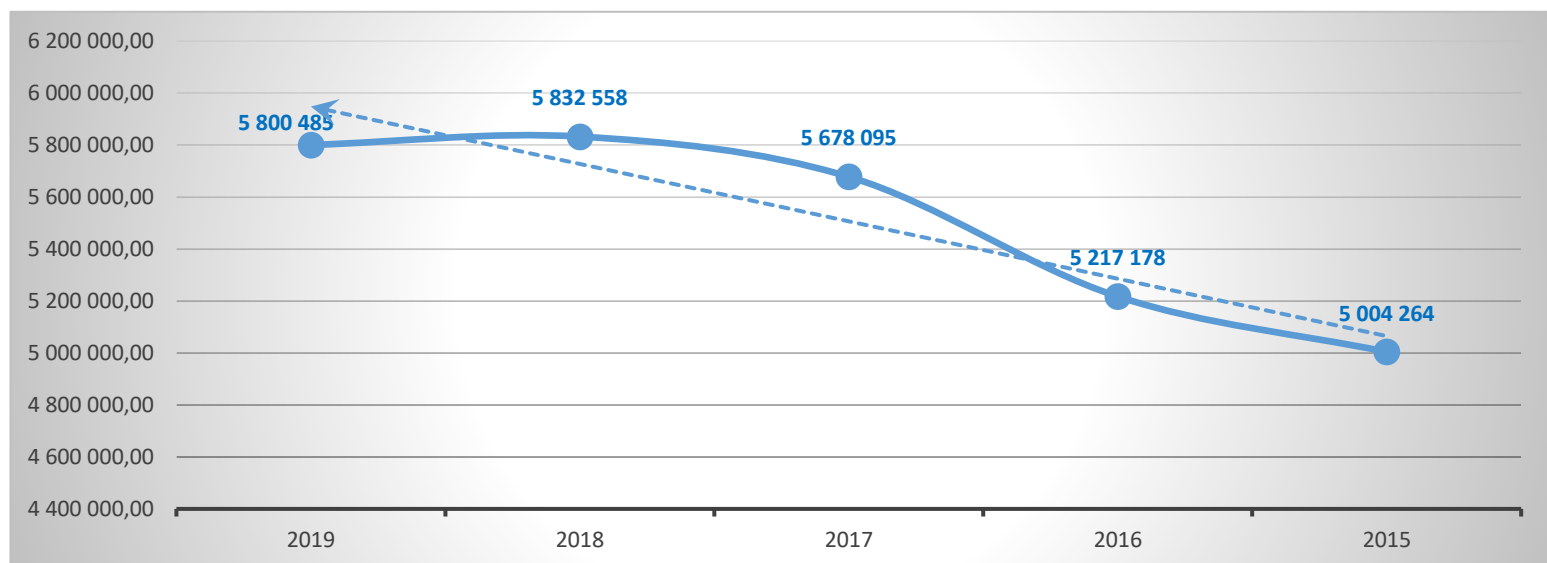


4. Evolutie van de personeelskosten 2019-2015

Personeelskosten	2019		2018		2017	
	9 721 319		9 676 513		9 446 679	
Bezoldigingen en werkgeversbijdragen	5 444 654	100%	5 472 608	100%	5 352 658	100%
Politiek personeel	311 030	6%	338 460	6%	317 167	6%
Vastbenoemd personeel	2 313 183	42%	2 352 588	43%	2 304 261	43%
Niet-vastbenoemd personeel	2 809 266	52%	2 773 205	51%	2 723 467	51%
Onderwijzend personeel ten laste van het bestuur	11 176	0%	8 355	0%	7 763	0%
Onderwijzend personeel ten laste van andere overheden	3 920 835		3 843 955		3 768 584	
Overige personeelskosten	228 763		234 123		188 830	
Pensioenen	127 068		125 827		136 608	



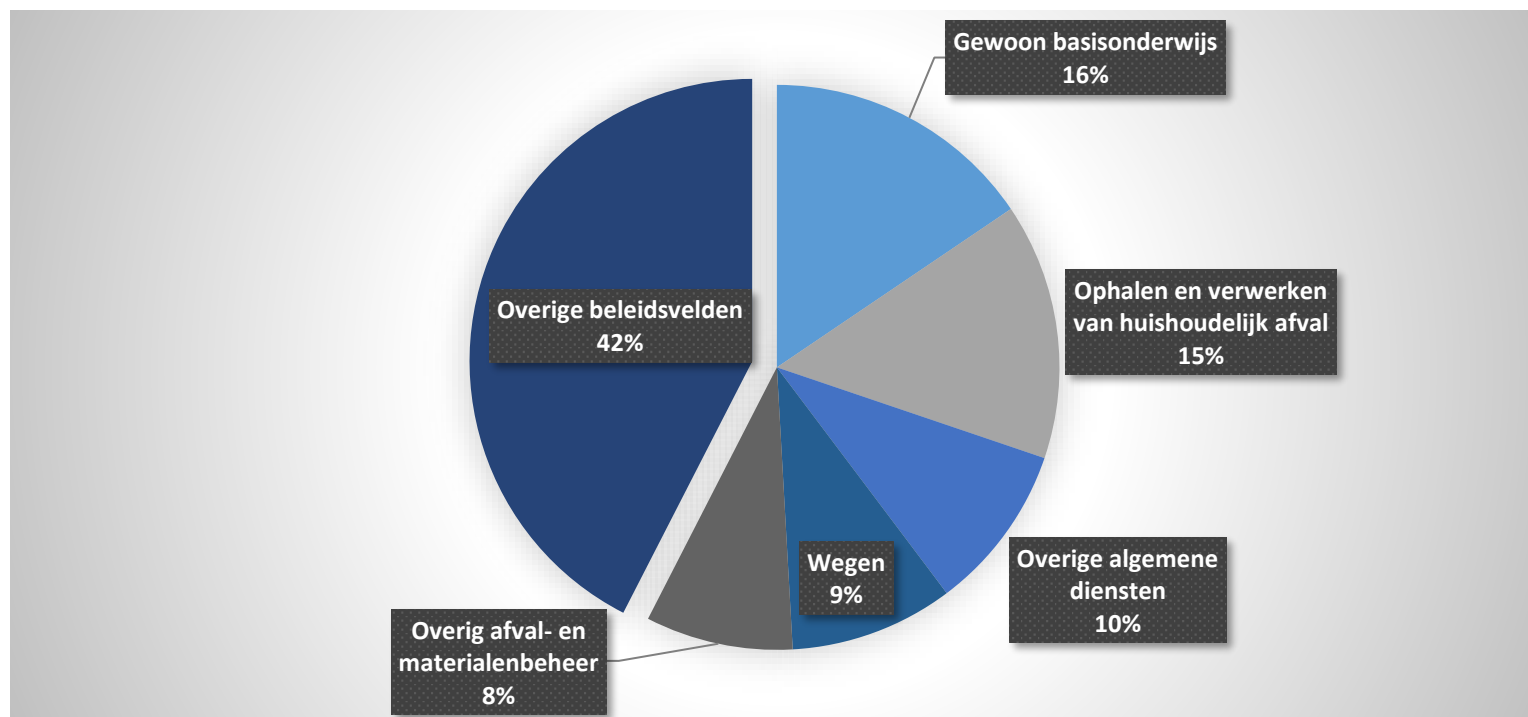
\* zonder onderwijzend personeel ten laste van hogere overheden



\* zonder onderwijzend personeel ten laste van hogere overheden

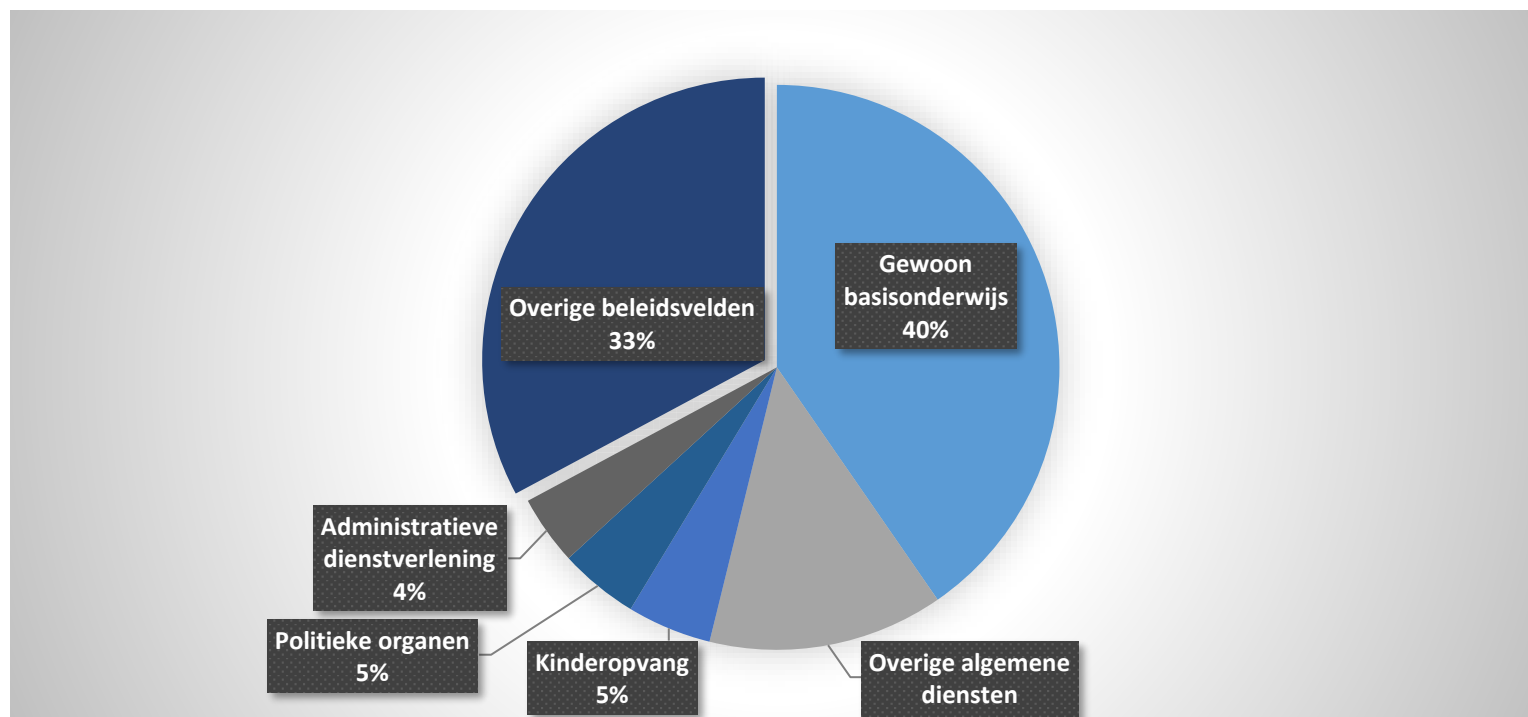
5. Verdeling van de werkingskosten per beleidsveld 2019-2018 / BUDGET 2019

Werkingskosten	2019		2018		BUDGET	
	4 685 934	100%	4 294 683	100%	5 236 341	100%
0800 Gewoon basisonderwijs	727 696	16%	596 048	14%	742 200	14%
0300 Ophalen en verwerken van huishoudelijk afval	687 757	15%	658 294	15%	686 250	13%
0119 Overige algemene diensten	446 619	10%	390 695	9%	511 333	10%
0200 Wegen	438 994	9%	440 945	10%	445 500	9%
0309 Overig afval- en materialenbeheer	395 176	8%	337 782	8%	361 250	7%
0190 Overig algemeen bestuur	374 079	8%	418 115	10%	447 317	9%
0740 Sport	306 684	7%	277 658	6%	413 211	8%
0110 Secretariaat	168 445	4%	123 299	3%	218 000	4%
0130 Administratieve dienstverlening	148 580	3%	129 678	3%	223 955	4%
0670 Straatverlichting	132 351	3%	114 862	3%	130 000	2%
0945 Kinderopvang	112 207	2%	94 010	2%	148 391	3%
0112 Personeelsdienst en vorming	111 285	2%	63 459	1%	98 860	2%
0750 Jeugd	99 059	2%	96 022	2%	116 143	2%
0703 Openbare bibliotheken	81 298	2%	75 685	2%	94 443	2%
0020 Fiscale aangelegenheden	76 313	2%	57 505	1%	69 061	1%
0680 Groene ruimte	50 590	1%	36 440	1%	37 200	1%
0530 Land-, tuin- & bosbouw	50 083	1%	45 950	1%	66 700	1%
0990 Begraafplaatsen	42 997	1%	40 401	1%	52 094	1%
0705 Gemeenschapscentrum	39 223	1%	41 132	1%	60 783	1%
0319 Overig waterbeheer	38 638	1%	35 408	1%	37 500	1%
**** Overige beleidsvelden	157 860	3%	221 296	5%	276 150	5%



6. Verdeling van de personeelskosten per beleidsveld 2019-2018 / BUDGET 2019

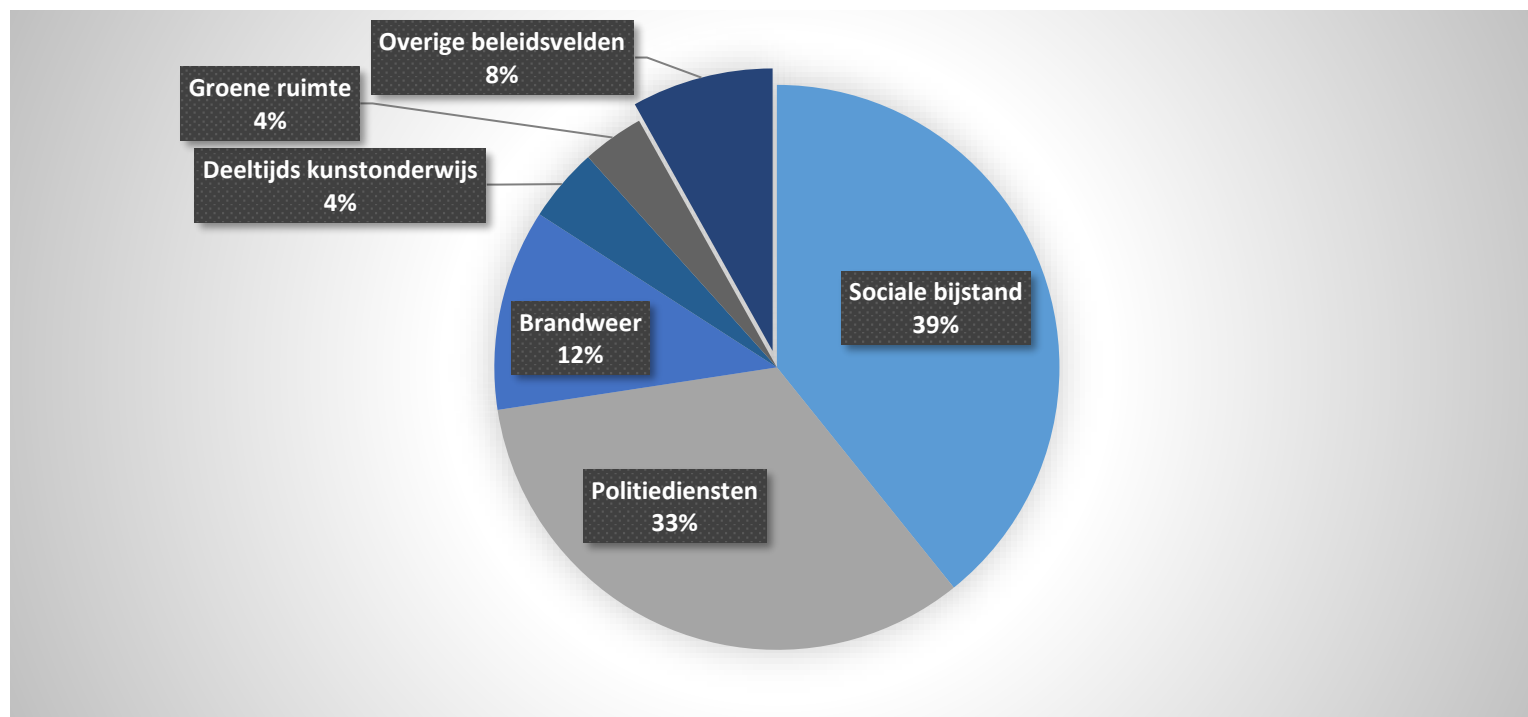
Personeelskosten	2019		2018		BUDGET	
	9 721 319	100%	9 676 513	100%	10 009 488	100%
0800 Gewoon basisonderwijs	3 924 371	40%	3 847 326	40%	3 925 335	39%
0119 Overige algemene diensten	1 309 072	13%	1 358 821	14%	1 415 101	14%
0945 Kinderopvang	469 192	5%	494 259	5%	530 237	5%
0100 Politieke organen	440 570	5%	466 097	5%	460 586	5%
0130 Administratieve dienstverlening	386 384	4%	476 109	5%	401 535	4%
0200 Wegen	360 309	4%	354 747	4%	372 398	4%
0703 Openbare bibliotheken	353 693	4%	320 555	3%	343 575	3%
0111 Fiscale en financiële diensten	344 665	4%	302 292	3%	340 006	3%
0110 Secretariaat	309 214	3%	278 397	3%	342 733	3%
0680 Groene ruimte	294 662	3%	269 313	3%	292 117	3%
0869 Overige ondersteunende diensten voor het onderwijs	252 472	3%	235 135	2%	258 367	3%
0600 Ruimtelijke planning	228 212	2%	221 489	2%	222 051	2%
0112 Personeelsdienst en vorming	203 102	2%	208 422	2%	213 632	2%
0740 Sport	145 191	1%	116 643	1%	150 259	2%
0750 Jeugd	140 777	1%	134 012	1%	150 986	2%
0874 Leerlingenvervoer	132 339	1%	129 977	1%	139 137	1%
0820 Deeltijds kunstonderwijs	96 819	1%	89 197	1%	91 858	1%
0705 Gemeenschapscentrum	82 174	1%	66 742	1%	77 711	1%
0629 Overig woonbeleid	69 332	1%	54 282	1%	56 577	1%
0739 Overig kunst- en cultuurbeleid	60 192	1%	55 925	1%	60 223	1%
**** Overige beleidsvelden	118 577	1%	196 774	2%	165 064	2%





7. Verdeling van de toegestane subsidies per beleidsveld 2019-2018 / BUDGET 2019

Toegestane subsidies en operationele kosten	2019		2018		BUDGET	
	4 086 633	100%	4 233 385	100%	4 359 691	100%
0900 Sociale bijstand	1 603 180	39%	1 699 680	40%	1 603 180	37%
0400 Politiediensten	1 363 275	33%	1 363 862	32%	1 363 275	31%
0410 Brandweer	470 947	12%	475 849	11%	470 947	11%
0820 Deeltijds kunstonderwijs	173 468	4%	79 455	2%	185 500	4%
0680 Groene ruimte	144 321	4%	138 771	3%	144 321	3%
0790 Erediensten	72 249	2%	87 389	2%	72 278	2%
0629 Overig woonbeleid	61 951	2%	63 973	2%	67 509	2%
0750 Jeugd	33 216	1%	24 569	1%	30 350	1%
0740 Sport	32 174	1%	40 505	1%	33 900	1%
0739 Overig kunst- en cultuurbeleid	23 150	1%	23 150	1%	23 150	1%
0160 Hulp aan het buitenland	17 462	0%	16 644	0%	18 500	0%
0310 Beheer van regen- en afvalwater	15 602	0%	8 459	0%	4 555	0%
0710 Feesten en plechtigheden	13 467	0%	11 623	0%	15 400	0%
0130 Administratieve dienstverlening	11 600	0%	5 700	0%	11 000	0%
0530 Land-, tuin- & bosbouw	8 902	0%	7 484	0%	8 750	0%
0520 Toerisme - Onthaal en promotie	7 070	0%	7 070	0%	7 070	0%
0959 Overige verrichtingen betreffende ouderen	6 795	0%	6 770	0%	6 795	0%
0879 Andere voordelen	6 531	0%	6 780	0%	7 000	0%
0871 Middagtoezicht	6 191	0%	9 669	0%	18 000	0%
0911 Diensten en voorzieningen voor personen met een handicap	4 383	0%	3 000	0%	3 000	0%
**** Overige beleidsvelden	10 700	0%	152 984	4%	265 210	6%



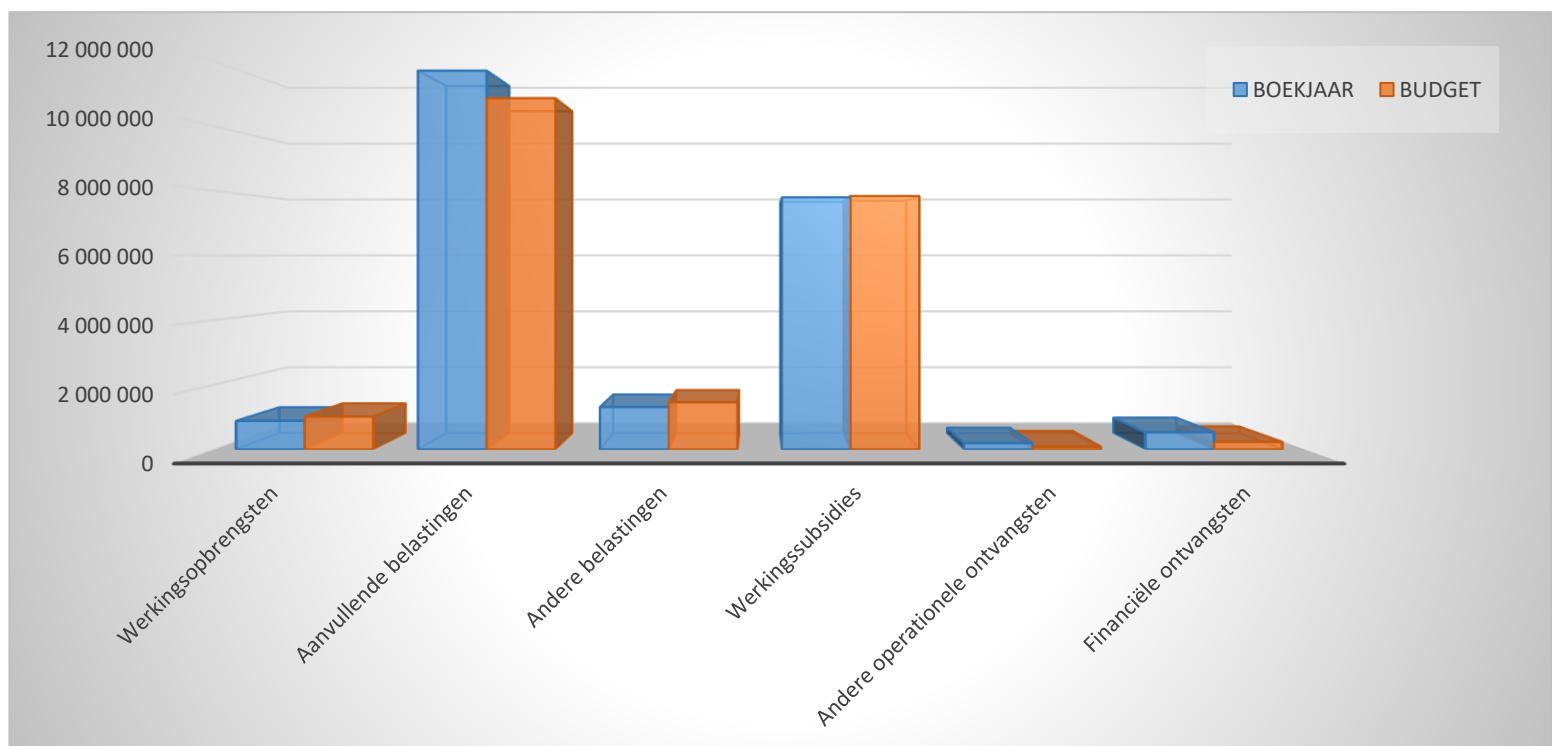
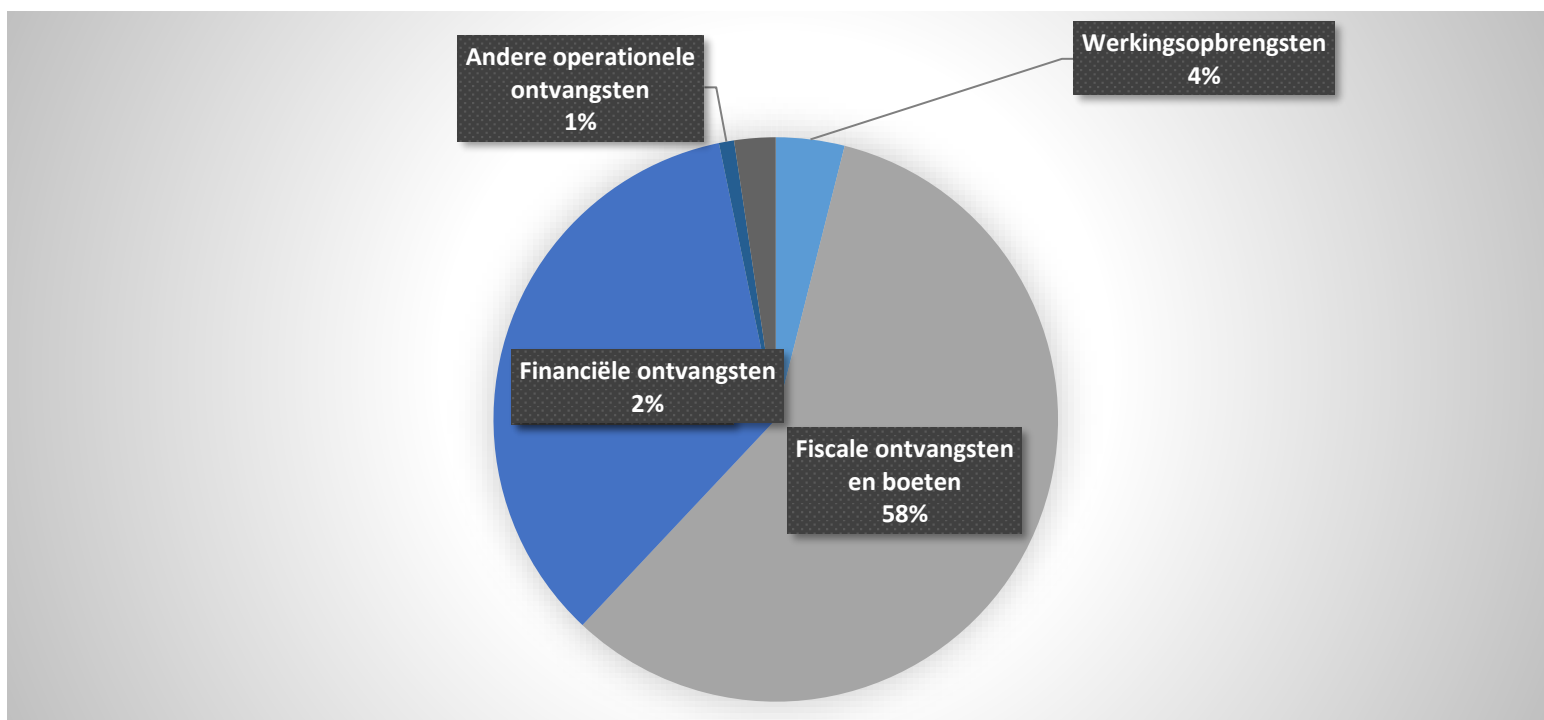
31/12/2019

31/12/2018

II. ONTVANGSTEN	Code	22 429 308	20 130 630
A. Operationele ontvangsten	70/4	21 899 286	19 815 965
1. Ontvangsten uit de werking	70	881 252	910 888
0800 Gewoon basisonderwijs		197 592	188 021
0945 Kinderopvang		179 230	165 613
0740 Sport		94 527	95 857
0130 Administratieve dienstverlening		87 307	129 585
0600 Ruimtelijke planning		61 460	54 020
0640 Elektriciteitsvoorziening		52 762	52 379
0750 Jeugd		52 339	54 473
**** Overige beleidsvelden		156 035	170 941
2. Fiscale ontvangsten en boeten	73	13 025 958	11 044 436
a. Aanvullende belastingen		11 714 033	9 689 359
Opcentiemen op de onroerende voorheffing	7300	3 831 849	3 689 968
Aanvullende belasting op de personenbelasting	7301	7 631 286	5 750 520
Andere aanvullende belastingen	7302/9	250 899	248 871
b. Andere belastingen	731/9	1 311 925	1 355 077
Diftar/ophaalronde	73322	517 923	463 142
Niet-bebouwde gronden	7371	417 983	361 133
Masten en pylonen	73609	140 000	140 000
Toegang containerpark	73325	92 722	125 008
Verspreiding kosteloos reclaimedrukwerk	73424	53 906	129 508
Overige belastingen	****	89 391	136 286
3. Werkingssubsidies		7 797 852	7 788 459
a. Algemene werkingssubsidies		3 195 945	3 122 577
Gemeente- of provinciefonds	7400	2 225 588	2 106 541
Gemeentelijke of provinciale bijdrage	7401		
Overige algemene werkingssubsidies	7402/4	970 357	1 016 036
b. Specifieke werkingssubsidies	7405/9	4 601 907	4 665 881
0800 Gewoon basisonderwijs		4 436 745	4 372 185
0945 Kinderopvang		136 726	
0680 Groene ruimte		12 469	
0200 Wegen		6 000	120 000
0600 Ruimtelijke planning		4 901	5 343
0710 Feesten en plechtigheden		2 625	
0190 Overig algemeen bestuur		1 856	400
**** Overige beleidsvelden		585	167 953
4. Recuperatie specifieke kosten sociale dienst OCMW	748		
5. Andere operationele ontvangsten	742/7	194 224	72 182
0310 Beheer van regen- en afvalwater		106 575	
0629 Overig woonbeleid		21 514	12 971
0100 Politieke organen		16 177	18 597
**** Overige beleidsvelden		49 958	40 614
B. Financiële ontvangsten	75	530 022	314 666
0640 Elektriciteitsvoorziening		523 756	201 184
0030 Financiële aangelegenheden		6 261	6 868
0650 Gasvoorziening		6	6
**** Overige beleidsvelden			106 608
C. Tussenkost door derden in het tekort van het boekjaar	794		

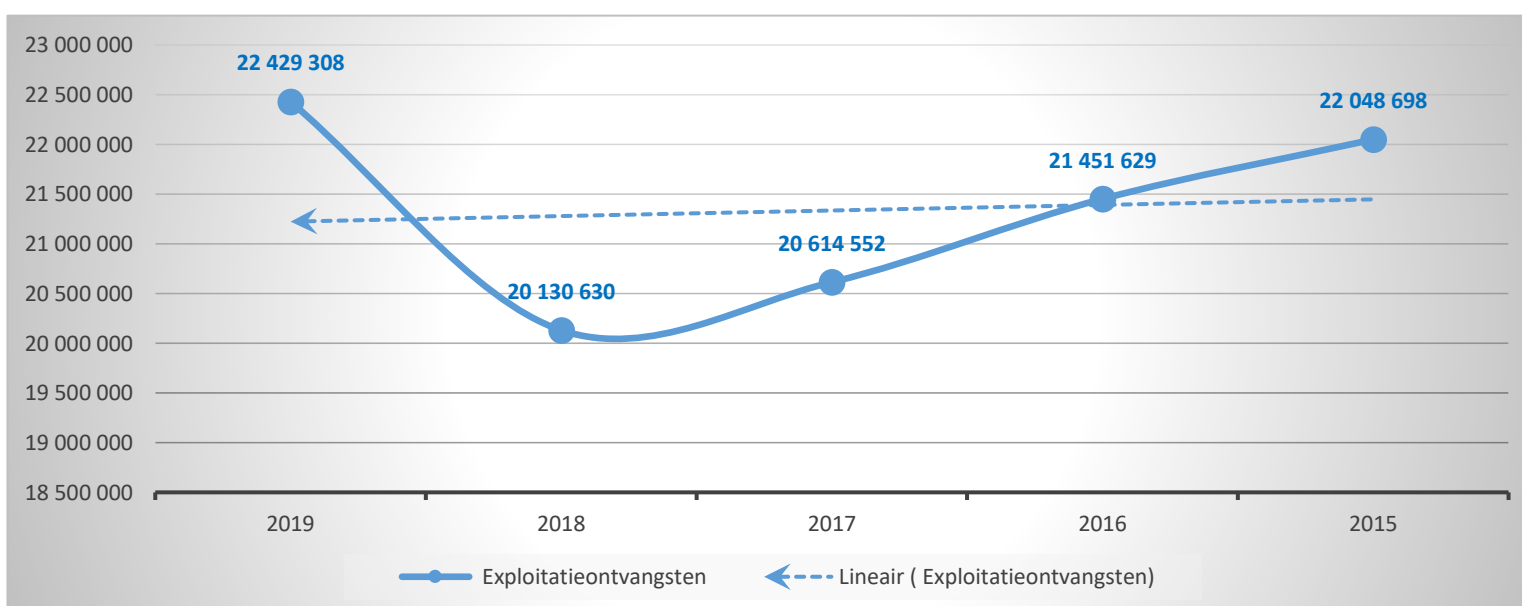
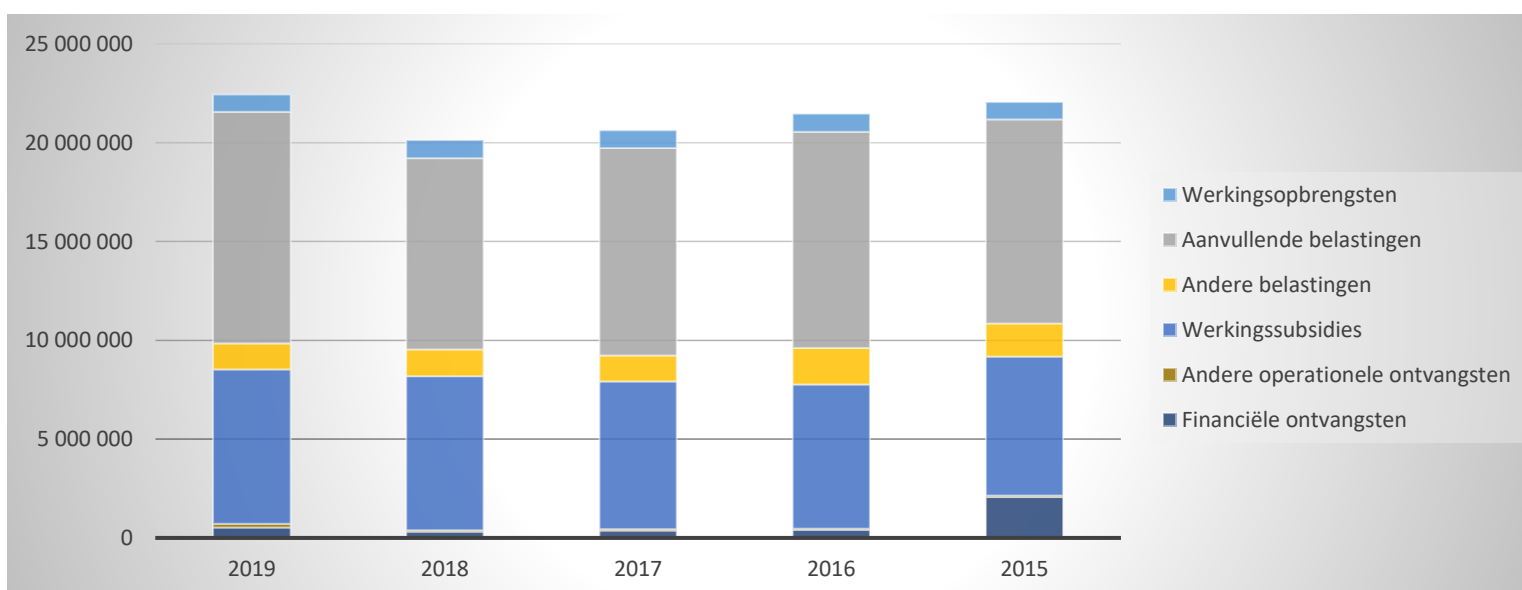
1. Samenstelling van de exploitatieontvangsten 2019 - Vergelijking rekening-budget

	BOEKJAAR		BUDGET		REAL%
<b>Exploitatieontvangsten</b>	<b>22 429 308</b>	<b>100%</b>	<b>21 489 761</b>	<b>100%</b>	<b>104%</b>
Werkingsopbrengsten	881 252	4%	1 013 790	5%	87%
Fiscale ontvangsten en boeten	13 025 958	58%	12 321 310	57%	106%
<i>Aanvullende belastingen</i>	<i>11 714 033</i>		<i>10 861 755</i>		<i>108%</i>
<i>Andere belastingen</i>	<i>1 311 925</i>		<i>1 459 555</i>		<i>90%</i>
Werkingsubsidies	7 797 852	35%	7 837 794	36%	99%
<i>Gemeente- of provinciefonds</i>	<i>2 225 588</i>		<i>2 180 890</i>		<i>102%</i>
<i>Gemeentelijke of provinciale bijdrage</i>					
<i>Overige algemene werkingssubsidies</i>	<i>970 357</i>		<i>1 090 694</i>		<i>89%</i>
<i>Specifieke werkingssubsidies</i>	<i>4 601 907</i>		<i>4 566 210</i>		<i>101%</i>
Andere operationele ontvangsten	194 224	1%	83 763	0%	232%
Financiële ontvangsten	530 022	2%	233 105	1%	227%



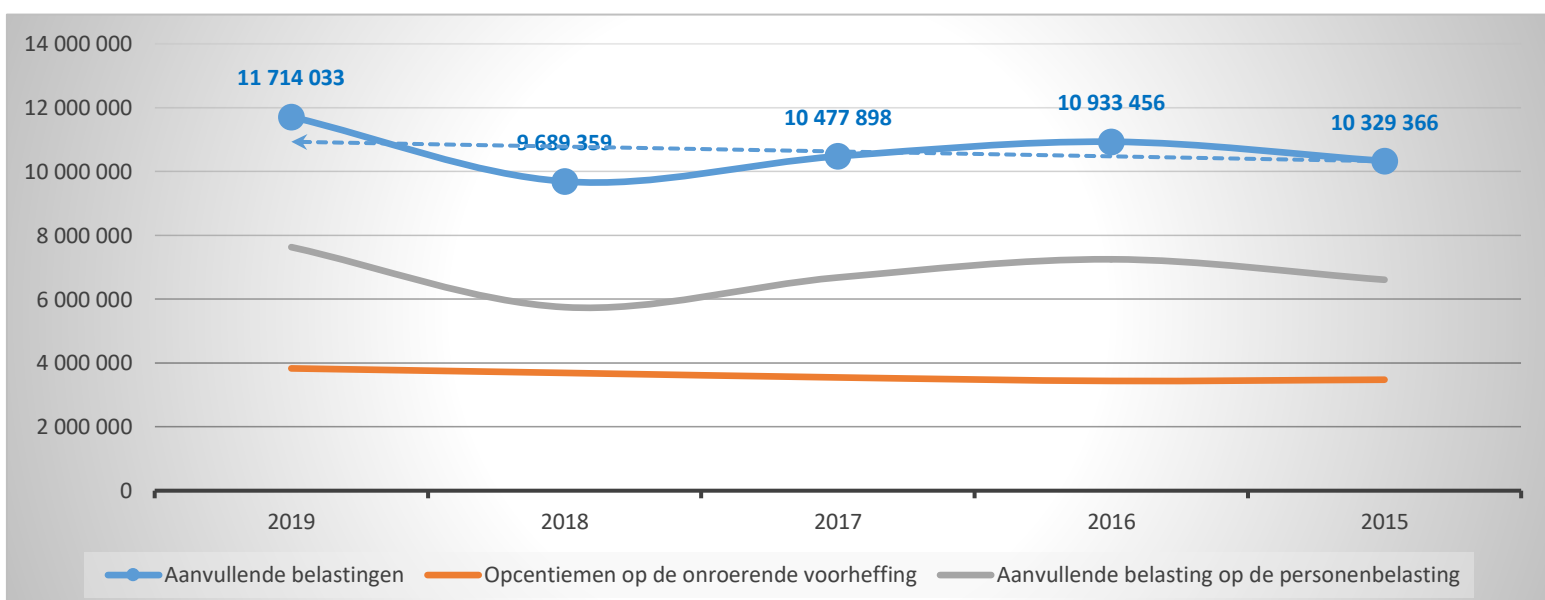
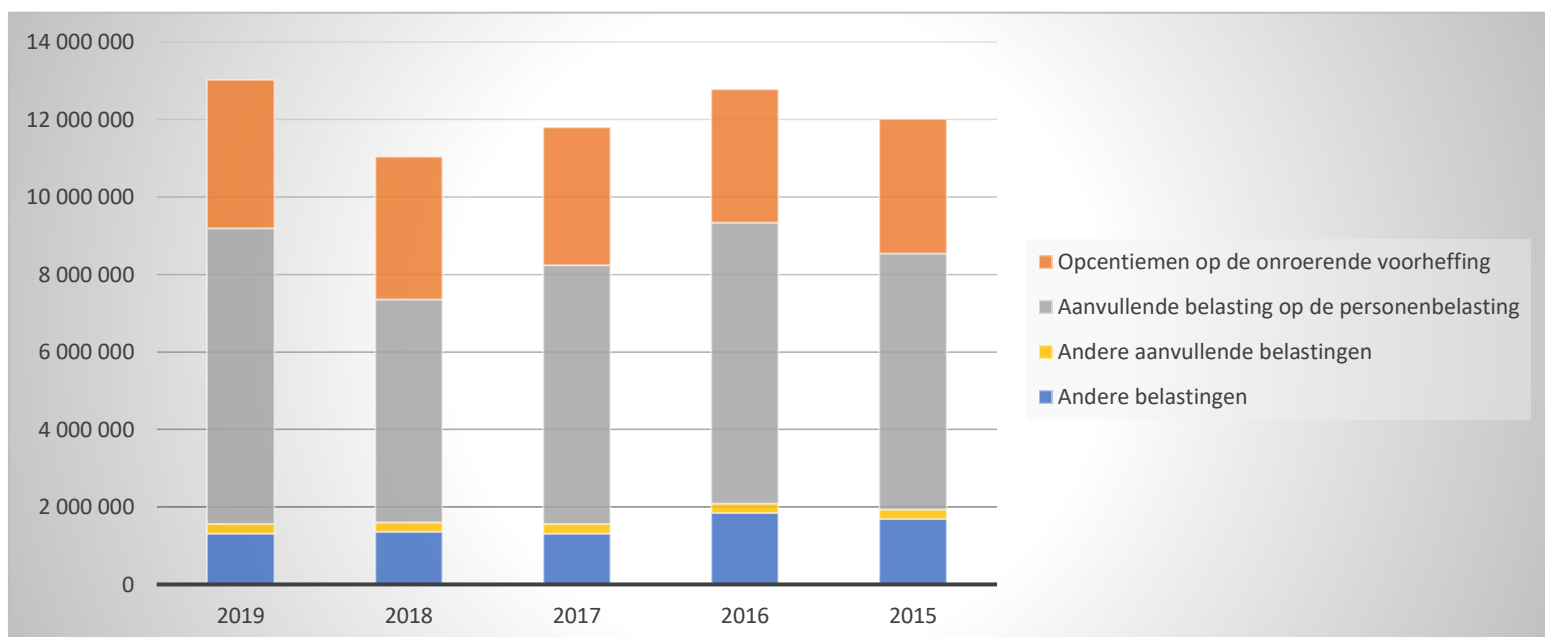
2. Evolutie van de exploitatieontvangsten 2019-2015

Exploitationtvangsten	2019		2018		2017	
	22 429 308	100%	20 130 630	100%	20 614 552	100%
Werkingsopbrengsten	881 252	4%	910 888	5%	896 410	4%
Fiscale ontvangsten en boeten	13 025 958	58%	11 044 436	55%	11 793 586	57%
<i>Aanvullende belastingen</i>	<i>11 714 033</i>		<i>9 689 359</i>		<i>10 477 898</i>	
<i>Andere belastingen</i>	<i>1 311 925</i>		<i>1 355 077</i>		<i>1 315 688</i>	
Werkingsubsidies	7 797 852	35%	7 788 459	39%	7 478 099	36%
<i>Gemeente- of provinciefonds</i>	<i>2 225 588</i>		<i>2 106 541</i>		<i>2 023 481</i>	
<i>Gemeentelijke of provinciale bijdrage</i>						
<i>Overige algemene werkingsubsidies</i>	<i>970 357</i>		<i>1 016 036</i>		<i>1 002 221</i>	
<i>Specifieke werkingsubsidies</i>	<i>4 601 907</i>		<i>4 665 881</i>		<i>4 452 397</i>	
Andere operationele ontvangsten	194 224	1%	72 182	0%	79 764	0%
Financiële ontvangsten	530 022	2%	314 666	2%	366 694	2%



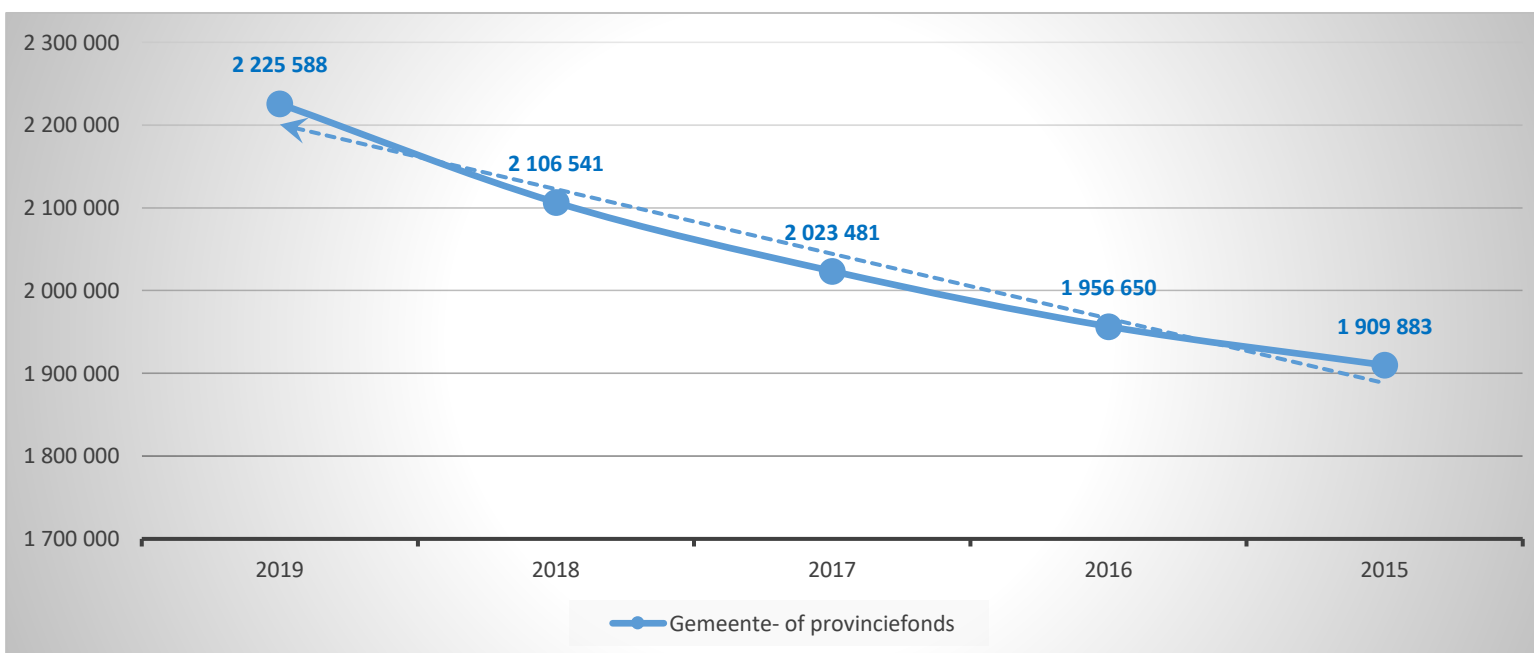
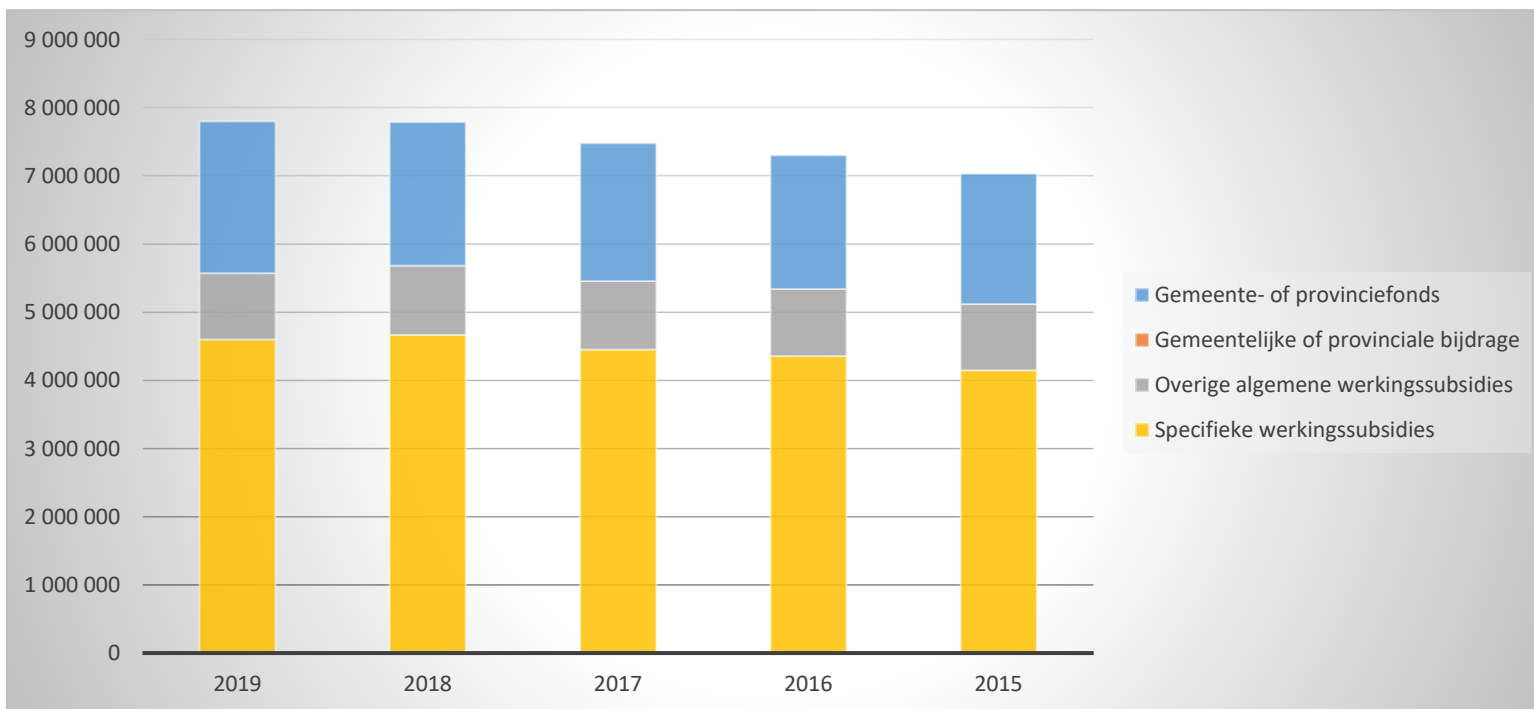
3. Evolutie van de fiscale ontvangsten 2019-2015

Fiscale ontvangsten	2019		2018		2017	
	13 025 958		11 044 436		11 793 586	
Aanvullende belastingen	11 714 033	100%	9 689 359	100%	10 477 898	100%
<i>Opcentiemen op de onroerende voorheffing</i>	3 831 849	33%	3 689 968	38%	3 548 369	34%
<i>Aanvullende belasting op de personenbelasting</i>	7 631 286	65%	5 750 520	59%	6 679 913	64%
<i>Andere aanvullende belastingen</i>	250 899	2%	248 871	3%	249 616	2%
Andere belastingen	1 311 925	100%	1 355 077	100%	1 315 688	100%
<i>Diftar/ophaalronde</i>	517 923	39%	463 142	34%	497 586	38%
<i>Niet-bebouwde gronden</i>	417 983	32%	361 133	27%	414 309	31%
<i>Masten en pylonen</i>	140 000	11%	140 000	10%	140 000	11%
<i>Toegang containerpark</i>	92 722	7%	125 008	9%	83 176	6%
<i>Verspreiding kosteloos reclamedrukwerk</i>	53 906	4%	129 508	10%	55 352	4%
<i>Tweede verblijven</i>	43 750	3%	40 800	3%	43 500	3%
<i>Aanvragen stedenbouwkundige vergunningen</i>	15 010	1%	17 790	1%	17 500	1%
<i>Privé-clubs</i>	12 500	1%	12 500	1%	12 500	1%
<i>Aanvragen/meldingen hinderlijke inrichtingen</i>	8 240	1%	7 370	1%	2 450	0%
<i>Groeven: zand, kiezel, klei</i>	4 088	0%	4 768	0%	7 179	1%
<i>Overige belastingen</i>	5 804	0%	53 058	4%	42 136	3%



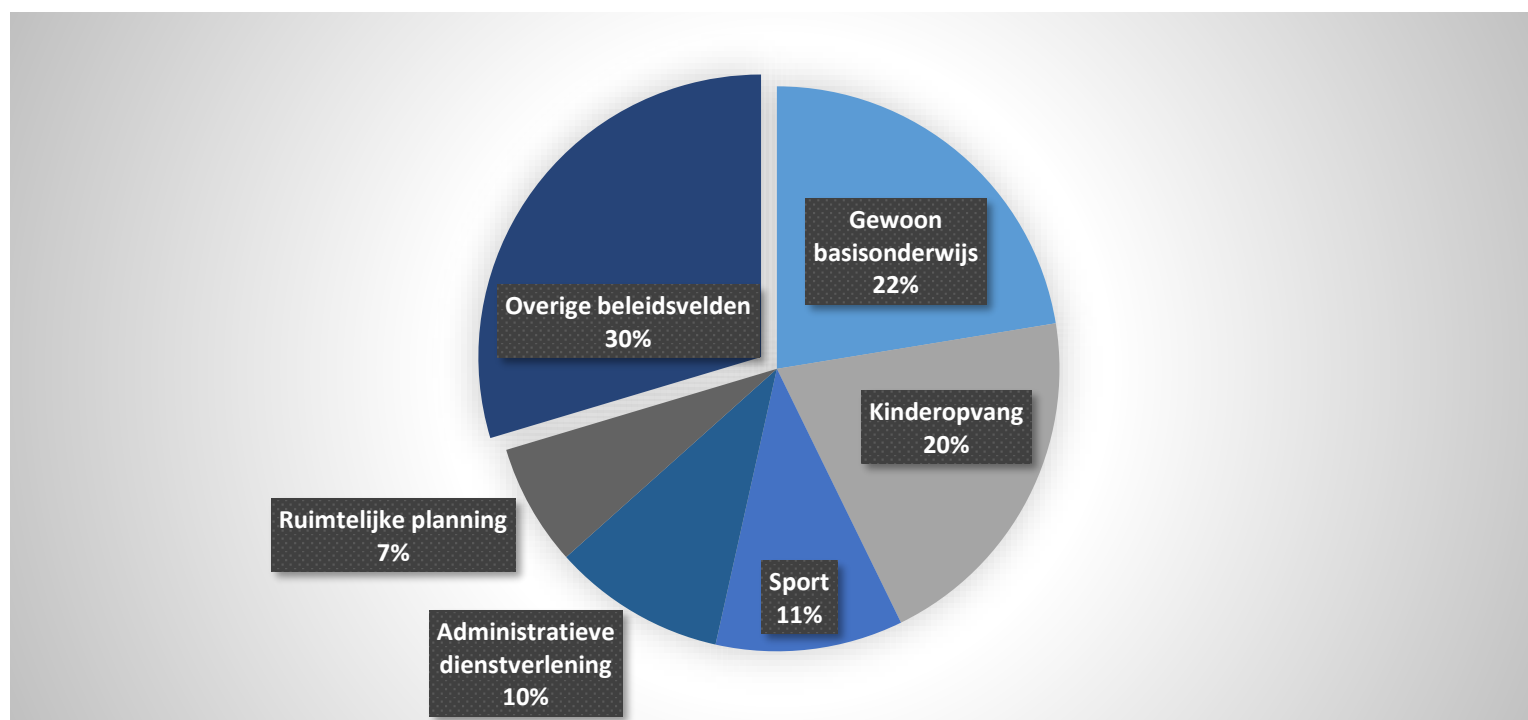
4. Evolutie van de werkingssubsidies 2019-2015

	2019		2018		2017	
<b>Werkingsubsidies</b>	<b>7 797 852</b>	<b>100%</b>	<b>7 788 459</b>	<b>100%</b>	<b>7 478 099</b>	<b>100%</b>
Gemeente- of provinciefonds	2 225 588	29%	2 106 541	27%	2 023 481	27%
Gemeentelijke of provinciale bijdrage						
Overige algemene werkingssubsidies	970 357	12%	1 016 036	13%	1 002 221	13%
Specifieke werkingssubsidies	4 601 907	59%	4 665 881	60%	4 452 397	60%



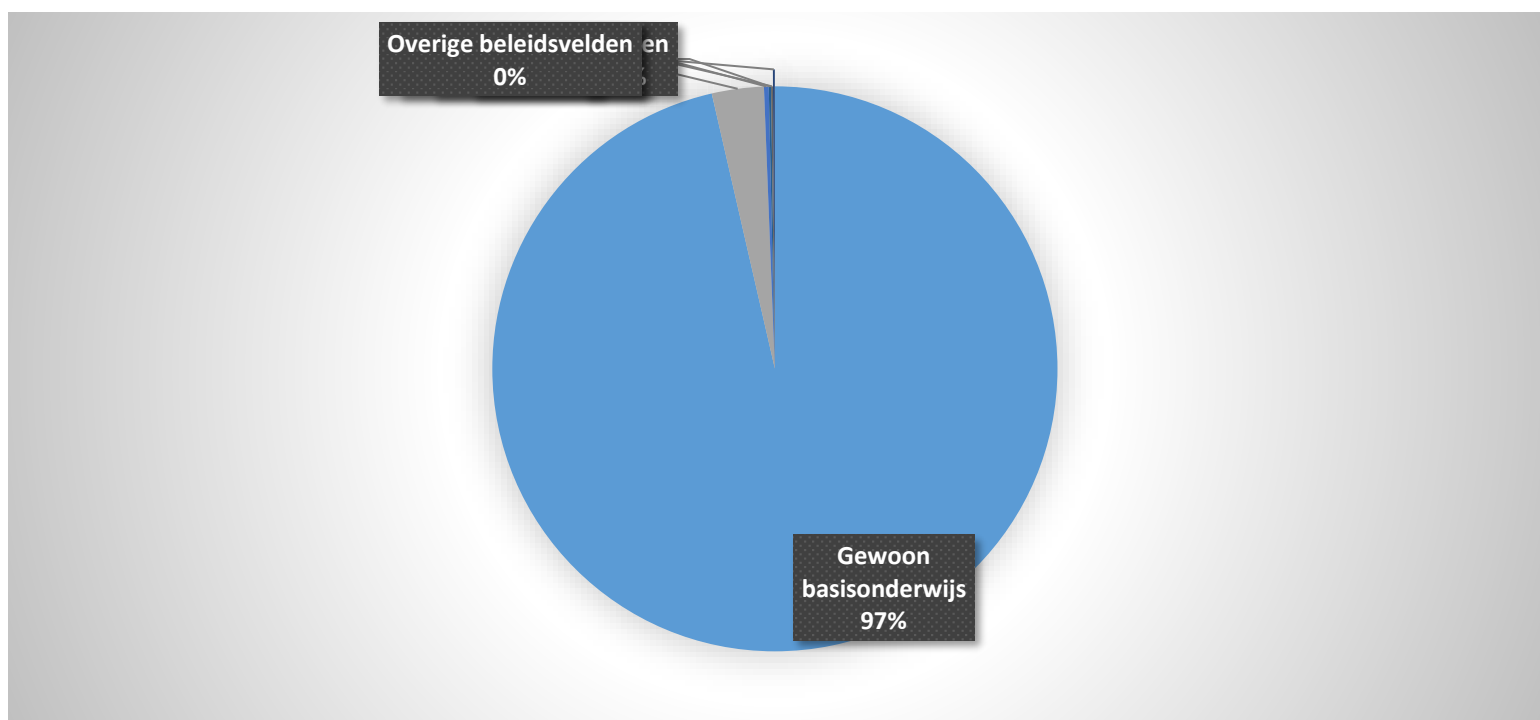
5. Verdeling van de werkingsopbrengsten per beleidsveld 2019-2018 / BUDGET 2019

Werkingsopbrengsten	2019		2018		BUDGET	
	881 252	100%	910 888	100%	1 013 790	100%
0800 Gewoon basisonderwijs	197 592	22%	188 021	21%	180 414	18%
0945 Kinderopvang	179 230	20%	165 613	18%	166 470	16%
0740 Sport	94 527	11%	95 857	11%	146 891	14%
0130 Administratieve dienstverlening	87 307	10%	129 585	14%	156 500	15%
0600 Ruimtelijke planning	61 460	7%	54 020	6%	47 000	5%
0640 Elektriciteitsvoorziening	52 762	6%	52 379	6%	47 500	5%
0750 Jeugd	52 339	6%	54 473	6%	60 000	6%
0050 Patrimonium zonder maatschappelijk doel	49 138	6%	42 160	5%	49 125	5%
0990 Begraafplaatsen	45 960	5%	41 970	5%	50 500	5%
0705 Gemeenschapscentrum	20 508	2%	15 937	2%	18 300	2%
**** Overige beleidsvelden	40 428	5%	70 873	8%	91 090	9%



6. Verdeling van de specifieke werkingssubsidies per beleidsveld 2019-2018 / BUDGET 2019

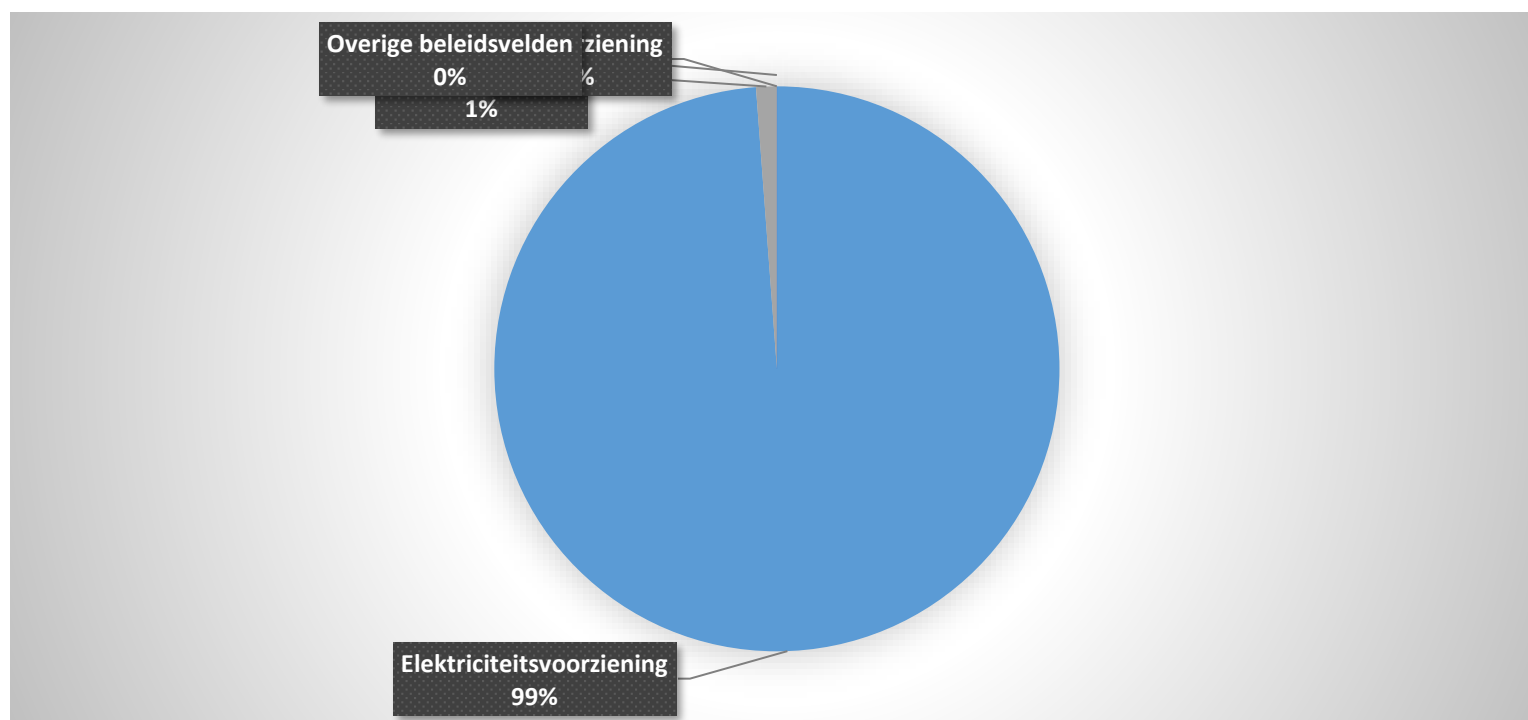
Specifieke werkingssubsidies	2019		2018		BUDGET	
	4 601 907	100%	4 665 881	100%	4 566 210	100%
0800 Gewoon basisonderwijs	4 436 745	96%	4 372 185	94%	4 459 035	98%
0945 Kinderopvang	136 726	3%				
0680 Groene ruimte	12 469	0%				
0200 Wegen	6 000	0%	120 000	3%	6 000	0%
0600 Ruimtelijke planning	4 901	0%	5 343	0%	5 000	0%
0710 Feesten en plechtigheden	2 625	0%				
0190 Overig algemeen bestuur	1 856	0%	400	0%	425	0%
0300 Ophalen en verwerken van huishoudelijk afval	319	0%			350	0%
0520 Toerisme - Onthaal en promotie	250	0%			250	0%
0990 Begraafplaatsen	16	0%				
**** Overige beleidsvelden			167 953	4%	95 150	2%





7. Verdeling van de financiële ontvangsten per beleidsveld 2019-2018 / BUDGET 2019

	2019		2018		BUDGET	
<b>Financiële ontvangsten</b>	<b>530 022</b>	<b>100%</b>	<b>314 666</b>	<b>100%</b>	<b>233 105</b>	<b>100%</b>
0640 Elektriciteitsvoorziening	523 756	99%	201 184	64%	194 695	84%
0030 Financiële aangelegenheden	6 261	1%	6 868	2%	5 104	2%
0650 Gasvoorziening	6	0%	6	0%	6	0%
0629 Overig woonbeleid			33	0%	300	0%
0020 Fiscale aangelegenheden					3 000	1%
0310 Beheer van regen- en afvalwater			106 575	34%	30 000	13%



INVESTERINGSVERRICHTINGEN PER BELEIDSVELD

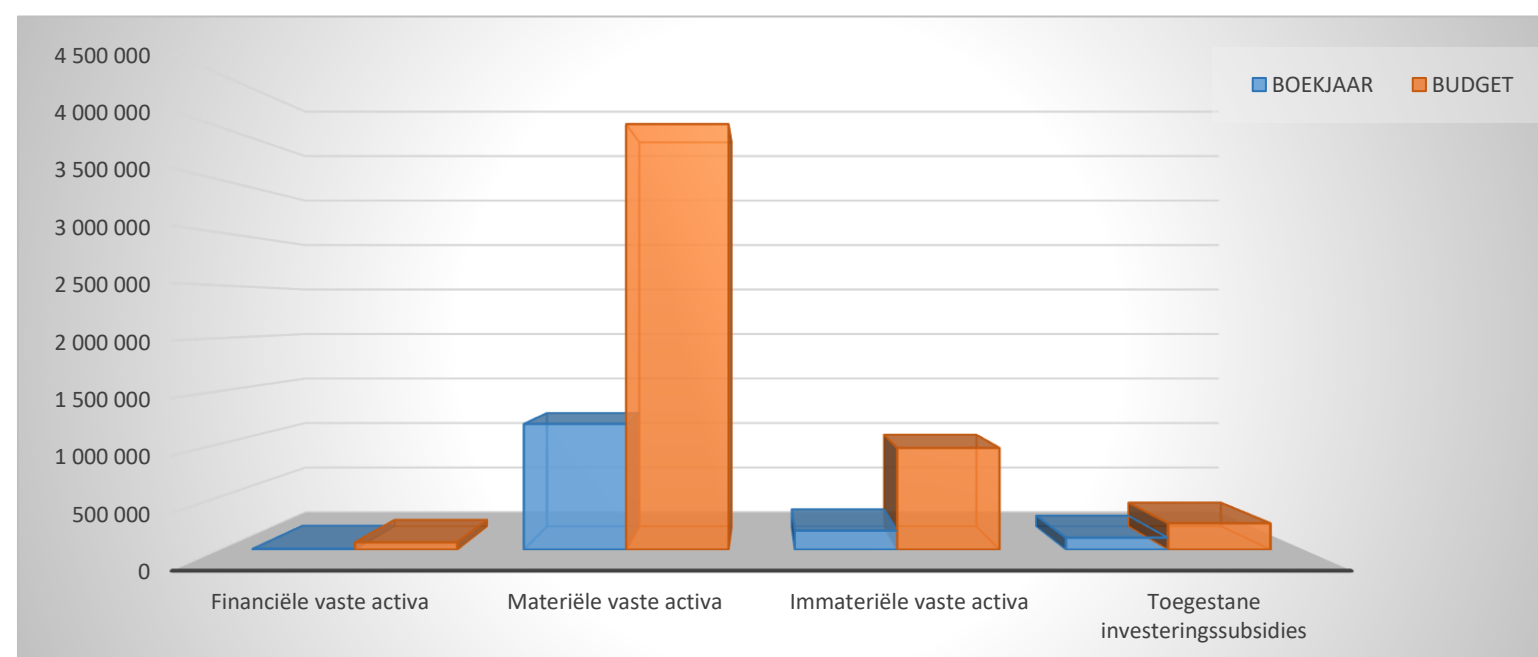
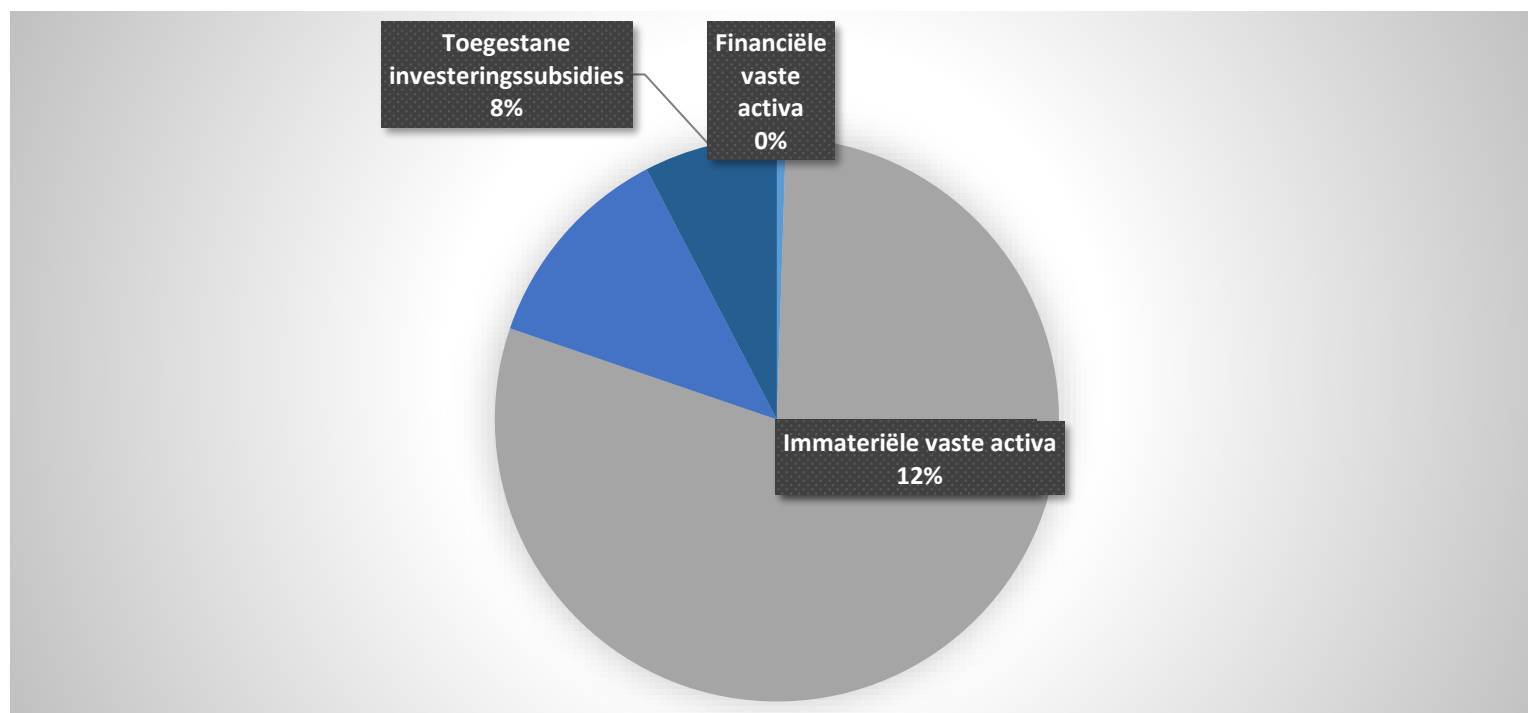
31/12/2019

31/12/2018

UITGAVEN	Code	1 490 687	2 812 082
I. Investerings in financiële vaste activa	28	7 612	11 861
0300 Ophalen en verwerken van huishoudelijk afval		7 278	7 194
0210 Openbaar vervoer		276	295
0030 Financiële aangelegenheden		34	
0190 Overig algemeen bestuur		25	4 373
II. Investerings in materiële vaste activa		1 188 493	2 514 390
Onroerende goederen		973 513	2 253 546
0200 Wegen		305 868	1 198 958
0740 Sport		238 092	20 336
0945 Kinderopvang		149 777	145 687
0800 Gewoon basisonderwijs		100 011	16 199
0119 Overige algemene diensten		96 560	761 869
0990 Begraafplaatsen		44 522	89 971
0190 Overig algemeen bestuur		20 328	3 890
0705 Gemeenschapscentrum		8 621	
0341 Erosiebestrijding		8 518	6 048
0790 Erediensten		665	
**** Overige beleidsvelden		551	10 589
Roerende goederen		214 980	260 844
0119 Overige algemene diensten		134 024	202 999
0800 Gewoon basisonderwijs		34 309	30 409
0750 Jeugd		20 928	
0300 Ophalen en verwerken van huishoudelijk afval		15 125	
0740 Sport		3 328	
0703 Openbare bibliotheken		2 881	
0190 Overig algemeen bestuur		2 197	13 852
0680 Groene ruimte		2 050	
0113 Archief		139	962
**** Overige beleidsvelden			12 622
Vooruitbetalingen op investeringen in materiële vaste activa	2906		
III. Investerings in immateriële vaste activa	21	180 629	188 729
0800 Gewoon basisonderwijs		94 784	35 865
0190 Overig algemeen bestuur		38 517	13 744
0200 Wegen		16 359	23 024
0119 Overige algemene diensten		12 366	37 203
0740 Sport		8 530	2 600
**** Overige beleidsvelden		10 073	76 293
IV. Toegestane investeringssubsidies	664	113 953	97 101
0410 Brandweer		59 738	71 505
0790 Erediensten		29 660	6 813
0750 Jeugd		24 555	
0340 Aankoop, inrichting en beheer van natuur, groen en bos			7 500
0310 Beheer van regen- en afvalwater			11 284

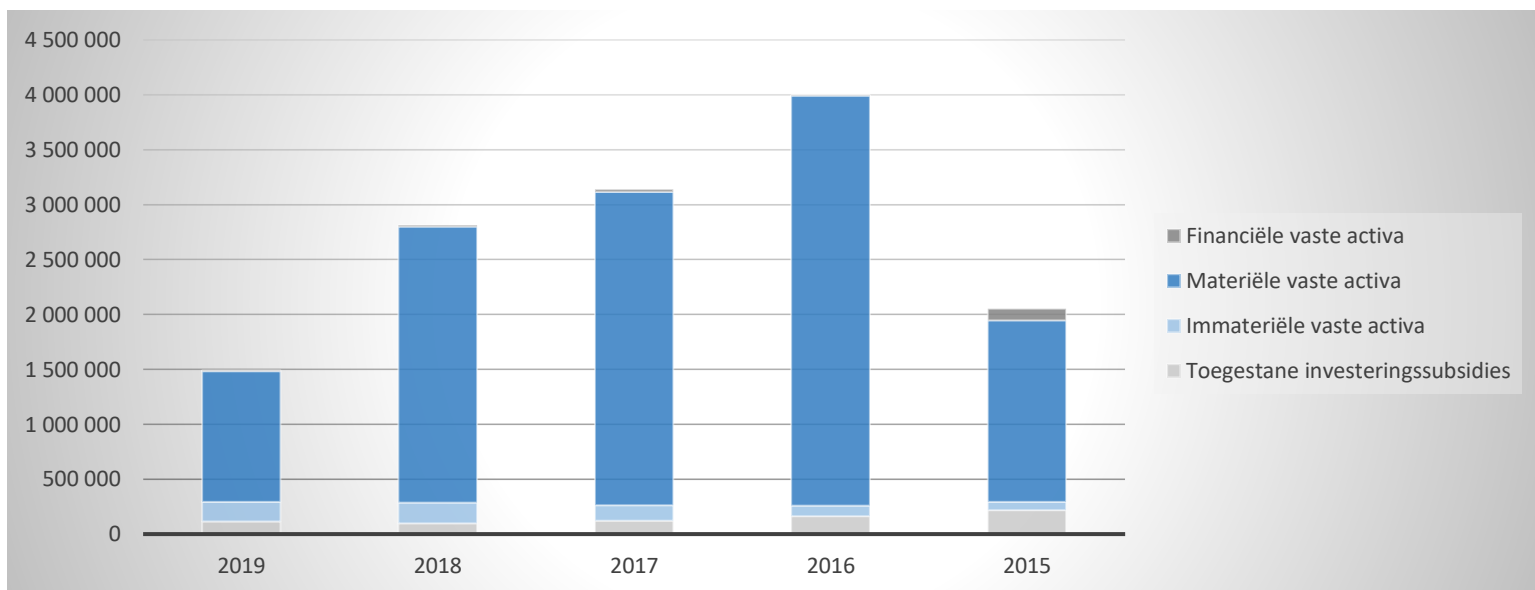
1. Samenstelling van de investeringsuitgaven 2019 - Vergelijking rekening-budget

	BOEKJAAR		BUDGET		REAL%
<b>Investeringsuitgaven</b>	<b>1 490 687</b>	<b>100%</b>	<b>5 308 041</b>	<b>100%</b>	<b>28%</b>
Financiële vaste activa	7 612	1%	69 835	1%	11%
Materiële vaste activa	1 188 493	80%	4 026 024	76%	30%
Gemeenschapsgoederen en bedrijfsmatige MVA	1 188 493		4 026 024		30%
Terreinen en gebouwen	615 672		1 588 008		39%
Wegen en overige infrastructuur	357 841		1 991 341		18%
Roerende goederen	214 980		441 675		49%
Leasing en soortgelijke rechten					
Erfgoed			5 000		
Overige materiële vaste activa					
Onroerende goederen					
Roerende goederen					
Vooruitbetalingen op investeringen in MVA					
Immateriële vaste activa	180 629	12%	961 933	18%	19%
Toegestane investeringssubsidies	113 953	8%	250 249	5%	46%



2. Evolutie van de investeringsuitgaven 2019-2015

	2019		2018		2017	
<b>Investeringsuitgaven</b>	<b>1 490 687</b>	<b>100%</b>	<b>2 812 082</b>	<b>100%</b>	<b>3 141 168</b>	<b>100%</b>
Financiële vaste activa	7 612	1%	11 861	0%	26 089	1%
Materiële vaste activa	1 188 493	80%	2 514 390	89%	2 853 424	91%
Gemeenschapsgoederen en bedrijfsmatige MVA	1 188 493		2 514 390		2 853 424	
<i>Terreinen en gebouwen</i>	615 672		963 773		1 260 206	
<i>Wegen en overige infrastructuur</i>	357 841		1 289 773		944 254	
<i>Roerende goederen</i>	214 980		260 844		648 964	
<i>Leasing en soortgelijke rechten</i>						
<i>Erfgoed</i>						
Overige materiële vaste activa						
<i>Onroerende goederen</i>						
<i>Roerende goederen</i>						
Vooruitbetalingen op investeringen in MVA						
Immateriële vaste activa	180 629	12%	188 729	7%	139 249	4%
Toegestane investeringssubsidies	113 953	8%	97 101	3%	122 406	4%



3. Verdeling van de investeringsuitgaven per beleidsveld 2019-2018 / BUDGET 2019

	2019		2018		BUDGET	
<b>Financiële vaste activa</b>	<b>7 612</b>	<b>100%</b>	<b>11 861</b>	<b>100%</b>	<b>69 835</b>	<b>100%</b>
0300 Ophalen en verwerken van huishoudelijk afval	7 278	96%	7 194	61%	69 535	100%
0210 Openbaar vervoer	276	4%	295	2%	276	0%
0030 Financiële aangelegenheden	34	0%				
0190 Overig algemeen bestuur	25	0%	4 373	37%	25	0%
<b>Materiële vaste activa</b>	<b>1 188 493</b>	<b>100%</b>	<b>2 514 390</b>	<b>100%</b>	<b>4 026 024</b>	<b>100%</b>
0200 Wegen	305 868	26%	1 198 958	48%	1 867 899	46%
0740 Sport	241 420	20%	20 336	1%	234 096	6%
0119 Overige algemene diensten	239 114	20%	983 926	39%	482 411	12%
0945 Kinderopvang	149 777	13%	152 476	6%	159 212	4%
0800 Gewoon basisonderwijs	134 320	11%	46 608	2%	338 743	8%
0190 Overig algemeen bestuur	61 041	5%	31 486	1%	194 978	5%
0990 Begraafplaatsen	44 522	4%	89 971	4%	77 000	2%
0750 Jeugd	20 928	2%			21 106	1%
0300 Ophalen en verwerken van huishoudelijk afval	15 125	1%			16 000	0%
0705 Gemeenschapscentrum	8 621	1%	5 833	0%	40 250	1%
0341 Erosiebestrijding	8 518	1%	6 048	0%		
0703 Openbare bibliotheken	3 432	0%	10 589	0%	276 500	7%
0680 Groene ruimte	2 050	0%			15 000	0%
0790 Erediensten	665	0%			10 000	0%
0113 Archief	139	0%	962	0%	1 052	0%
**** Overige beleidsvelden	-47 047	-4%	-32 802	-1%	291 777	7%
<b>Imateriële vaste activa</b>	<b>180 629</b>	<b>100%</b>	<b>188 729</b>	<b>100%</b>	<b>961 933</b>	<b>100%</b>
0800 Gewoon basisonderwijs	94 784	52%	35 865	19%	439 270	46%
0190 Overig algemeen bestuur	38 517	21%	13 744	7%	93 302	10%
0200 Wegen	16 359	9%	23 024	12%	275 608	29%
0119 Overige algemene diensten	12 366	7%	37 203	20%	17 516	2%
0740 Sport	8 530	5%	2 600	1%	37 000	4%
**** Overige beleidsvelden	10 073	6%	76 293	40%	99 237	10%
<b>Toegestane investeringssubsidies</b>	<b>113 953</b>	<b>100%</b>	<b>97 101</b>	<b>100%</b>	<b>250 249</b>	<b>100%</b>
0410 Brandweer	59 738	52%	71 505	74%	104 555	42%
0790 Erediensten	29 660	26%	6 813	7%	118 640	47%
0750 Jeugd	24 555	22%			24 555	10%
0340 Aankoop, inrichting en beheer van natuur, groen en bos			7 500	8%	2 500	1%
0310 Beheer van regen- en afvalwater			11 284	12%		

## INVESTERINGSVERRICHTINGEN PER BELEIDSVELD

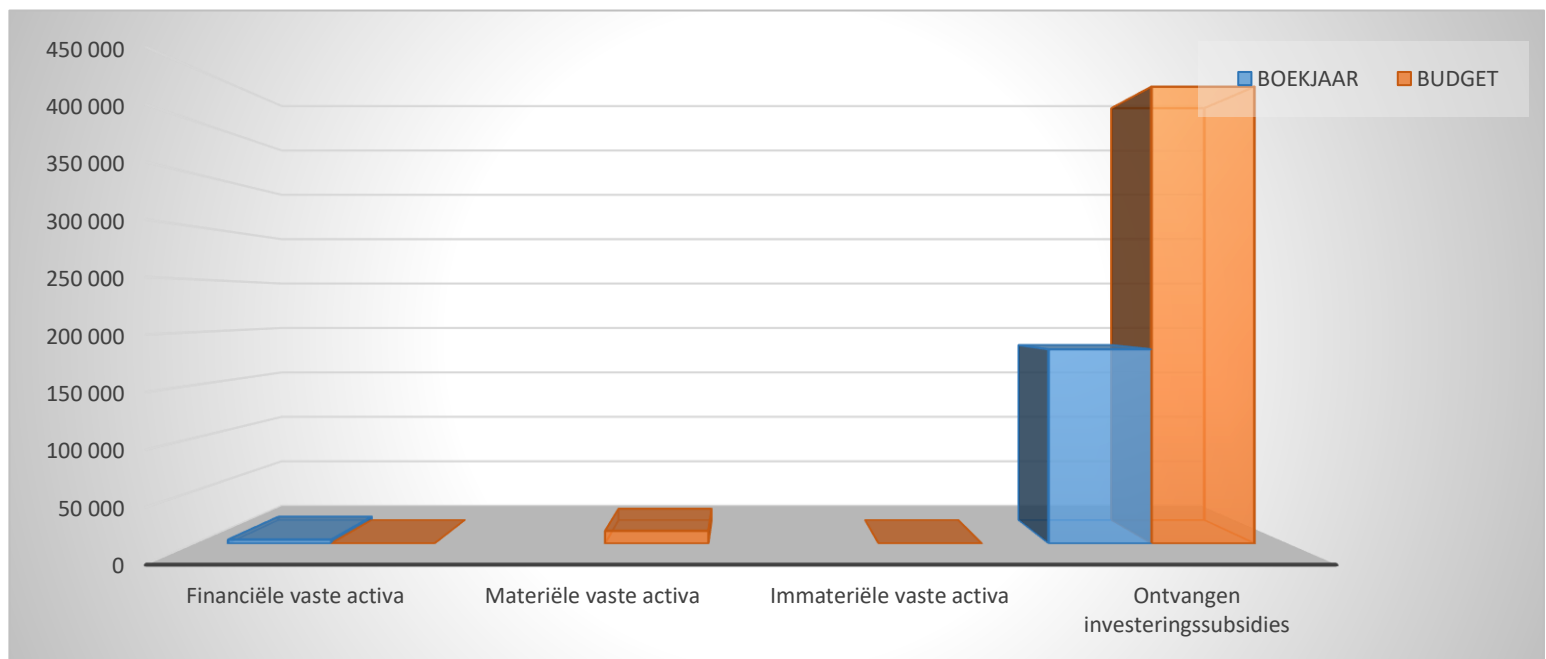
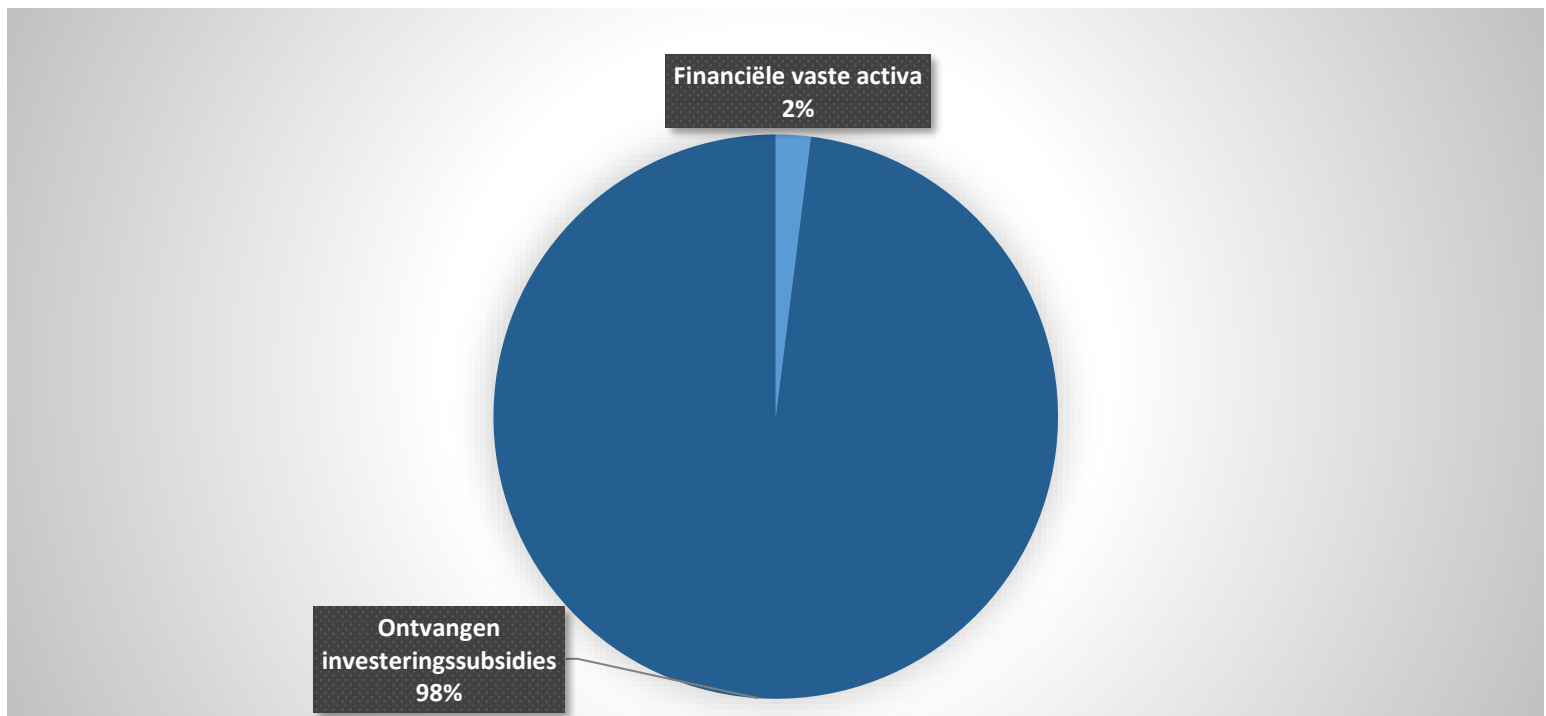
31/12/2019

31/12/2018

ONTVANGSTEN	Code	187 486	854 403
I. Verkoop van financiële vaste activa	28	3 732	720 706
0629 Overig woonbeleid			32 288
0310 Beheer van regen- en afvalwater			688 418
0030 Financiële aangelegenheden		3 732	
II. Verkoop van materiële vaste activa			10 066
Onroerende goederen			
Roerende goederen			10 066
0200 Wegen			121
0119 Overige algemene diensten			9 945
Vooruitbetalingen op investeringen in materiële vaste activa	176		
III. Verkoop van immateriële vaste activa	21		
IV. Investeringsubsidies en -schenkingen	150-18-4951/2	183 753	123 631
0200 Wegen		83 604	
0790 Erediensten		40 000	
0990 Begraafplaatsen		23 876	18 566
0600 Ruimtelijke planning		16 107	
0341 Erosiebestrijding		7 666	57 616
**** Overige beleidsvelden		12 500	47 449

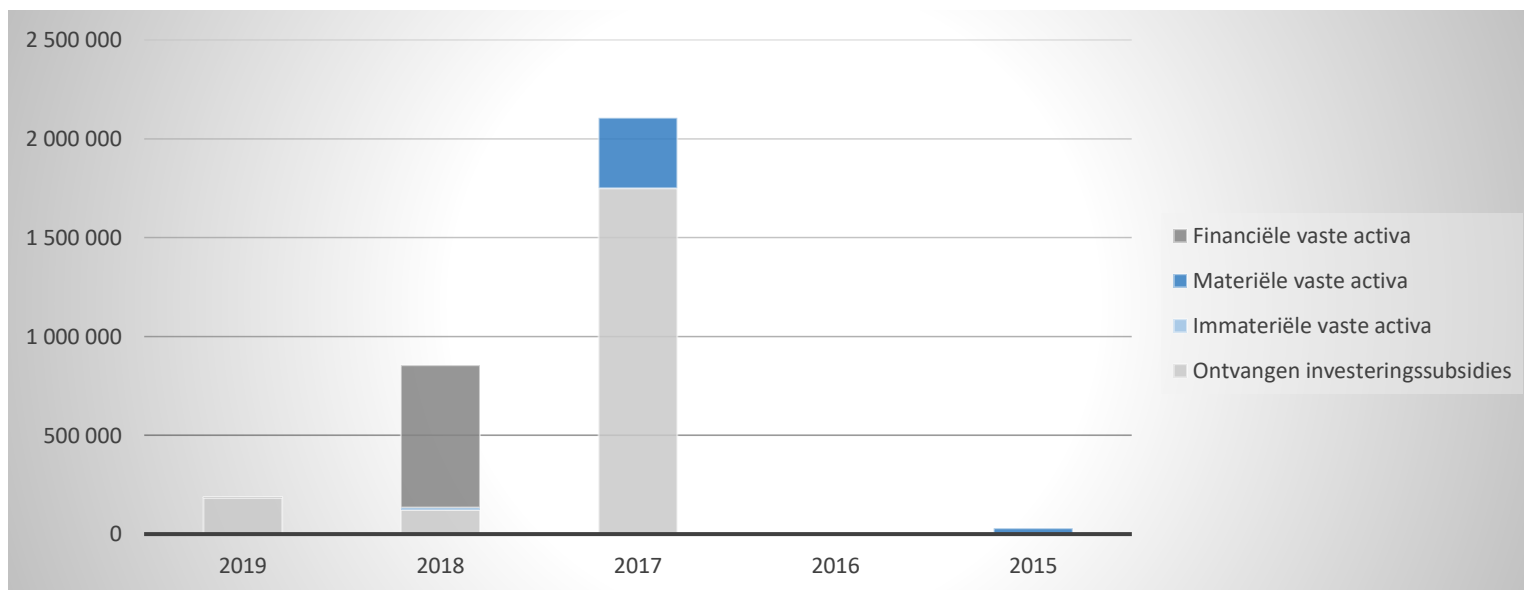
1. Samenstelling van de investeringsontvangsten 2019 - Vergelijking rekening-budget

	BOEKJAAR		BUDGET		REAL%
<b>Investeringsontvangsten</b>	<b>187 486</b>	<b>100%</b>	<b>444 457</b>	<b>100%</b>	<b>42%</b>
Financiële vaste activa	3 732	2%			
Materiële vaste activa			12 000	3%	
Gemeenschapsgoederen en bedrijfsmatige MVA			12 000		
Terreinen en gebouwen			12 000		
Wegen en overige infrastructuur					
Roerende goederen					
Leasing en soortgelijke rechten					
Erfgoed					
Overige materiële vaste activa					
Onroerende goederen					
Roerende goederen					
Vooruitbetalingen op investeringen in MVA					
Immateriële vaste activa					
Ontvangen investeringssubsidies	183 753	98%	432 457	97%	42%



2. Evolutie van de investeringsontvangsten 2019-2015

	2019		2018		2017	
<b>Investeringsontvangsten</b>	<b>187 486</b>	<b>100%</b>	<b>854 403</b>	<b>100%</b>	<b>2 106 219</b>	<b>100%</b>
Financiële vaste activa	3 732	2%	720 706	84%		
Materiële vaste activa			10 066	1%	356 605	17%
Gemeenschapsgoederen en bedrijfsmatige MVA			10 066		356 605	
Terreinen en gebouwen					356 605	
Wegen en overige infrastructuur						
Roerende goederen			10 066			
Leasing en soortgelijke rechten						
Erfgoed						
Overige materiële vaste activa						
Onroerende goederen						
Roerende goederen						
Vooruitbetalingen op investeringen in MVA						
Immateriële vaste activa						
Ontvangen investeringssubsidies	183 753	98%	123 631	14%	1 749 614	83%





3. Verdeling van de investeringsontvangsten per beleidsveld 2019-2018 / BUDGET 2019

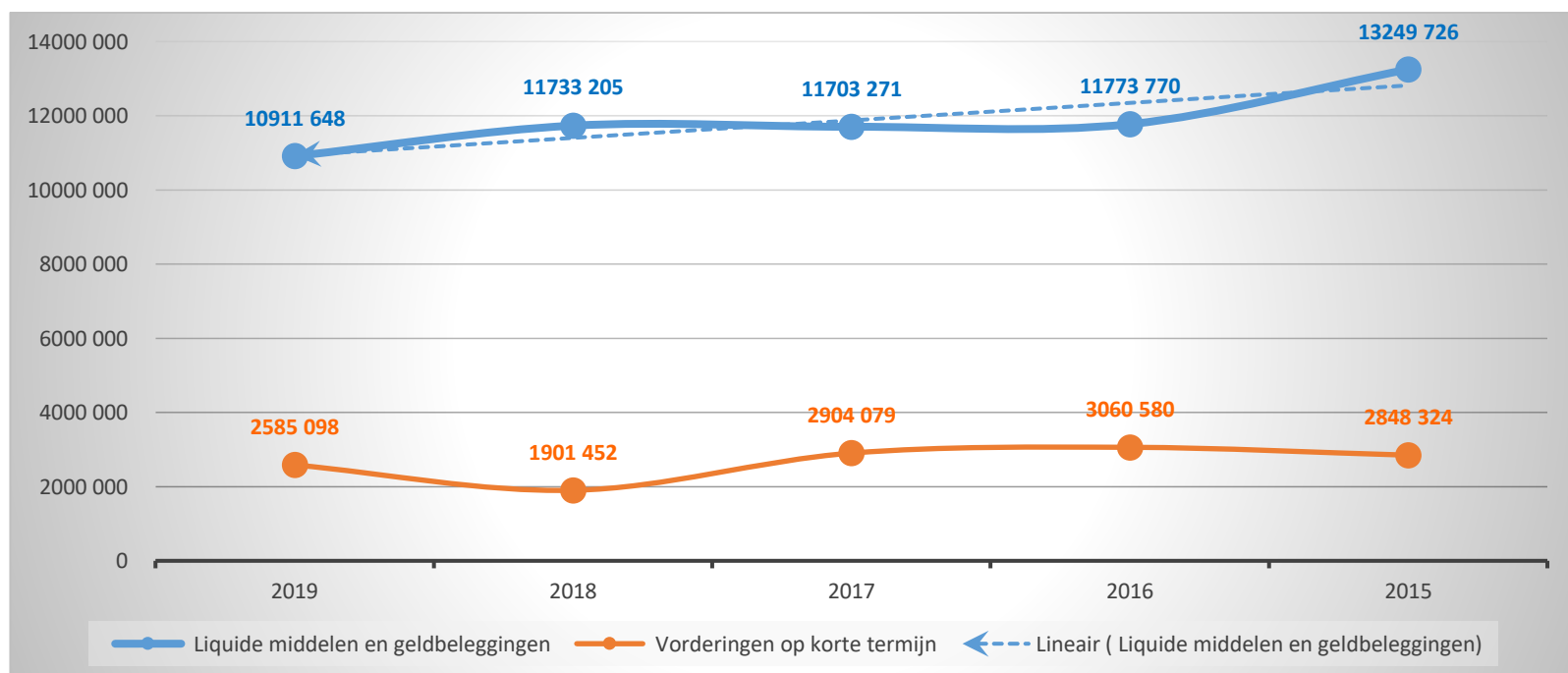
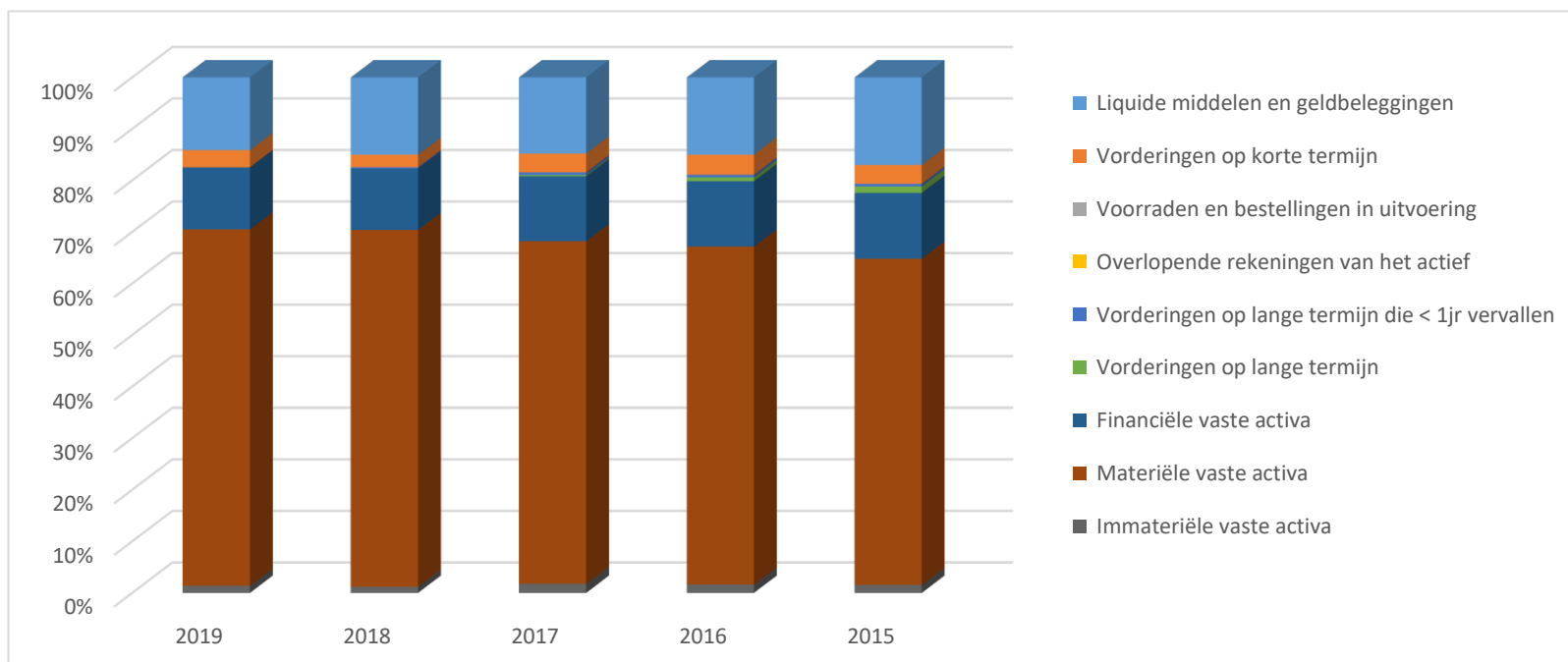
	2019		2018		BUDGET	
<b>Financiële vaste activa</b>	<b>3 732</b>	<b>100%</b>	<b>720 706</b>	<b>100%</b>		
0629 Overig woonbeleid			32 288	4%		
0310 Beheer van regen- en afvalwater			688 418	96%		
0030 Financiële aangelegenheden	3 732	100%				
<b>Materiële vaste activa</b>			<b>10 066</b>	<b>100%</b>	<b>12 000</b>	<b>100%</b>
0340 Aankoop, inrichting en beheer van natuur, groen en bos					12 000	100%
**** Overige beleidsvelden			10 066	100%		
<b>Imateriële vaste activa</b>						
<b>Ontvangen investeringssubsidies</b>	<b>183 753</b>	<b>100%</b>	<b>123 631</b>	<b>100%</b>	<b>432 457</b>	<b>100%</b>
0200 Wegen	83 604	45%			312 723	72%
0790 Erediensten	40 000	22%			40 000	9%
0990 Begraafplaatsen	23 876	13%	18 566	15%	41 600	10%
0600 Ruimtelijke planning	16 107	9%			16 107	4%
0341 Erosiebestrijding	7 666	4%	57 616	47%		
**** Overige beleidsvelden	12 500	7%	47 449	38%	22 028	5%

ACTIVA	2019	2018
<b>I. Vlottende activa</b>	<b>13 496 746,10</b>	<b>13 829 805,52</b>
A. Liquide middelen en geldbeleggingen	10 911 647,74	11 733 204,99
B. Vorderingen op korte termijn	2 585 098,36	1 901 452,33
1. Vorderingen uit ruiltransacties	407 066,30	343 674,20
2. Vorderingen uit niet-ruiltransacties	2 178 032,06	1 557 778,13
C. Voorraden en bestellingen in uitvoering	0,00	0,00
D. Overlopende rekeningen van het actief	0,00	0,00
E. Vorderingen op lange termijn die binnen het jaar vervallen	0,00	195 148,20
<b>II. Vaste activa</b>	<b>63 846 942,70</b>	<b>64 337 196,61</b>
A. Vorderingen op lange termijn	0,00	0,00
1. Vorderingen uit ruiltransacties	0,00	0,00
2. Vorderingen uit niet-ruiltransacties	0,00	0,00
B. Financiële vaste activa	9 309 566,70	9 305 574,07
1. Extern verzelfstandigde agentschappen	0,00	0,00
2. Intergemeentelijke samenwerkingsverbanden en soortgelijke entiteiten	5 651 588,47	5 648 798,22
3. Publiek-Private Samenwerkingsverbanden	0,00	0,00
4. OCMW-verenigingen	0,00	0,00
5. Andere financiële vaste activa	3 657 978,23	3 656 775,85
C. Materiële vaste activa	53 450 000,10	54 086 750,10
1. Gemeenschapsgoederen	53 026 324,48	53 712 898,65
a. Terreinen en gebouwen	42 778 199,75	43 089 306,18
b. Wegen en overige infrastructuur	8 115 554,14	8 248 254,98
c. Installaties, machines en uitrusting	39 135,90	33 880,20
d. Meubilair, kantooruitrusting en rollend materieel	458 050,69	589 802,23
e. Leasing en soortgelijke rechten	1 629 917,50	1 746 188,56
f. Erfgoed	5 466,50	5 466,50
2. Bedrijfsmatige materiële vaste activa	423 675,62	373 851,45
a. Terreinen en gebouwen	0,00	0,00
b. Installaties, machines en uitrusting	14 132,18	21 198,27
c. Meubilair, kantooruitrusting en rollend materieel	409 543,44	352 653,18
d. Leasing en soortgelijke rechten	0,00	0,00
3. Overige materiële vaste activa	0,00	0,00
a. Terreinen en gebouwen	0,00	0,00
b. Roerende goederen	0,00	0,00
D. Immateriële vaste activa	1 087 375,90	944 872,44
<b>TOTAAL ACTIVA</b>	<b>77 343 688,80</b>	<b>78 167 002,13</b>

PASSIVA	2019	2018
<b>I. Schulden</b>	<b>19 448 445,34</b>	<b>21 699 490,16</b>
A. Schulden op korte termijn	3 758 531,95	4 705 470,07
1. Schulden uit ruiltransacties	2 165 664,54	2 251 982,80
a. Voorzieningen voor risico's en kosten	400 582,58	380 325,09
b. Financiële schulden	0,00	0,00
c. Diverse schulden op korte termijn uit ruiltransacties	1 765 081,96	1 871 657,71
2. Schulden uit niet-ruiltransacties	70 855,09	891 031,75
3. Overlopende rekeningen van het passief	0,00	0,00
4. Schulden op lange termijn die binnen het jaar vervallen	1 522 012,32	1 562 455,52
B. Schulden op lange termijn	15 689 913,39	16 994 020,09
1. Schulden uit ruiltransacties	15 689 913,39	16 994 020,09
a. Voorzieningen voor risico's en kosten	2 359 232,12	2 141 290,80
1. Pensioenen en soortgelijke verplichtingen	2 359 232,12	2 141 290,80
2. Overige risico's en kosten	0,00	0,00
b. Financiële schulden	13 330 681,27	14 852 729,29
c. Diverse schulden op lange termijn uit ruiltransacties	0,00	0,00
2. Schulden uit niet-ruiltransacties	0,00	0,00
<b>II. Nettoactief</b>	<b>57 895 243,46</b>	<b>56 467 511,97</b>
<b>TOTAAL PASSIVA</b>	<b>77 343 688,80</b>	<b>78 167 002,13</b>

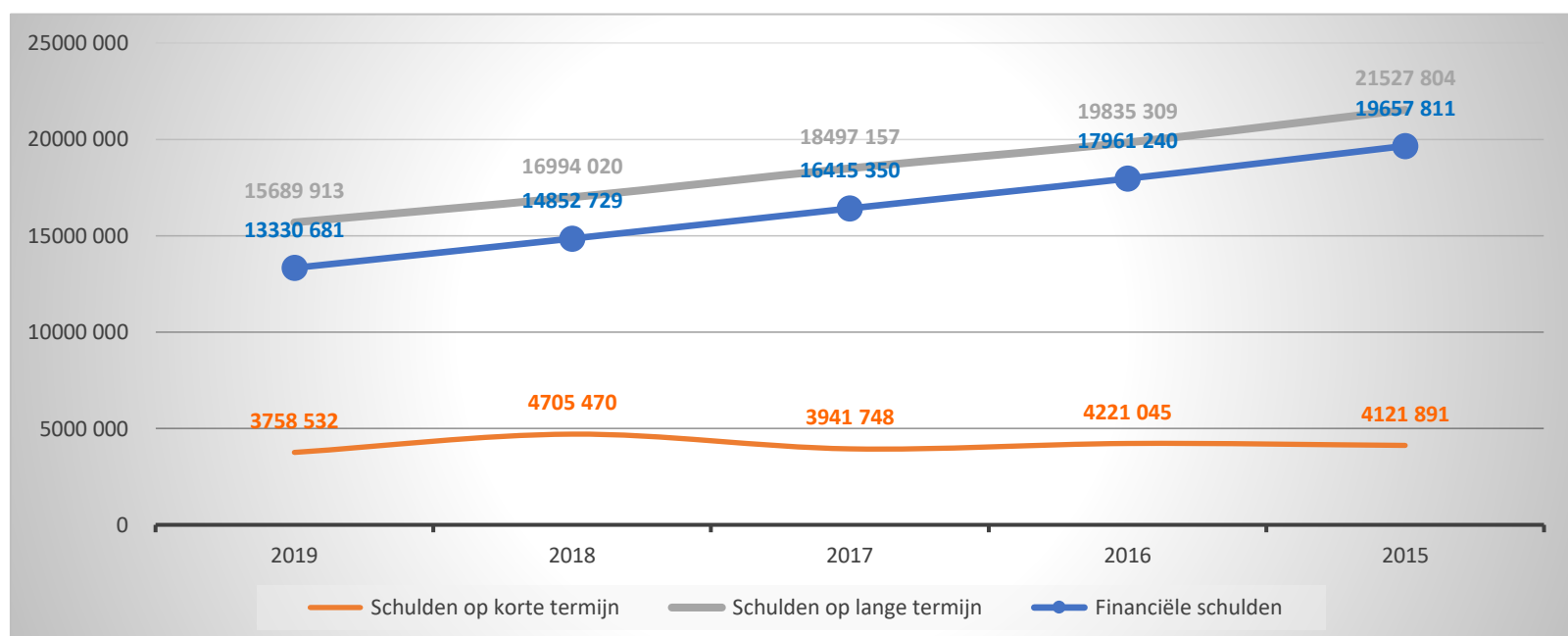
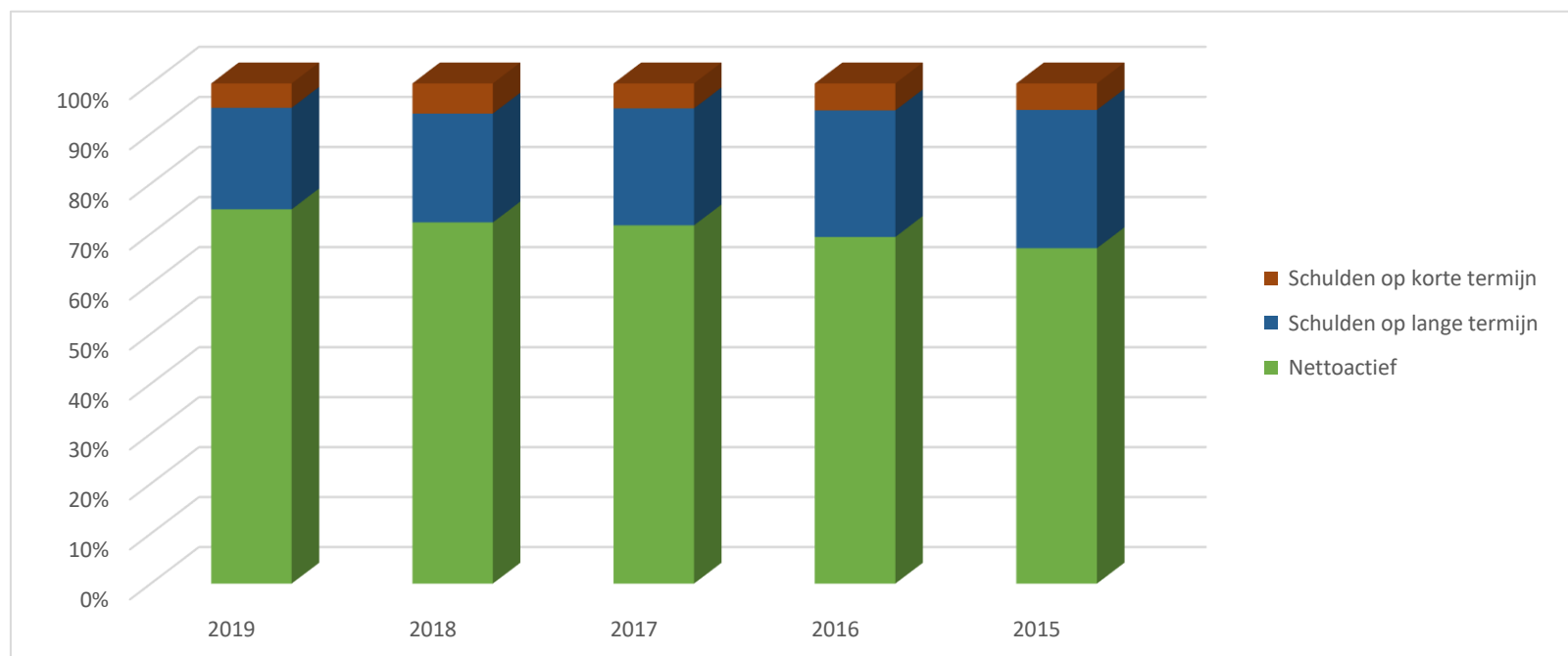
1. Samenstelling van de activa

	2019		2018		2017	
<b>ACTIVA</b>	<b>77 343 689</b>	<b>100%</b>	<b>78 167 002</b>	<b>100%</b>	<b>79 178 677</b>	<b>100%</b>
<b>Vlottende activa</b>	<b>13 496 746</b>	<b>17%</b>	<b>13 829 806</b>	<b>18%</b>	<b>14 997 646</b>	<b>19%</b>
Liquide middelen en geldbeleggingen	10 911 648	14%	11 733 205	15%	11 703 271	15%
Vorderingen op korte termijn	2 585 098	3%	1 901 452	2%	2 904 079	4%
<i>Vorderingen uit ruiltransacties</i>	<i>407 066</i>		<i>343 674</i>		<i>947 235</i>	
<i>Vorderingen uit niet-ruiltransacties</i>	<i>2 178 032</i>		<i>1 557 778</i>		<i>1 956 844</i>	
Voorraden en bestellingen in uitvoering						
Overlopende rekeningen van het actief						
Vorderingen op lange termijn die < 1jr vervallen			195 148	0%	390 296	0%
<b>Vaste activa</b>	<b>63 846 943</b>	<b>83%</b>	<b>64 337 197</b>	<b>82%</b>	<b>64 181 031</b>	<b>81%</b>
Vorderingen op lange termijn					195 148	0%
Financiële vaste activa	9 309 567	12%	9 305 574	12%	9 987 756	13%
Materiële vaste activa	53 450 000	69%	54 086 750	69%	52 587 158	66%
Immateriële vaste activa	1 087 376	1%	944 872	1%	1 410 969	2%



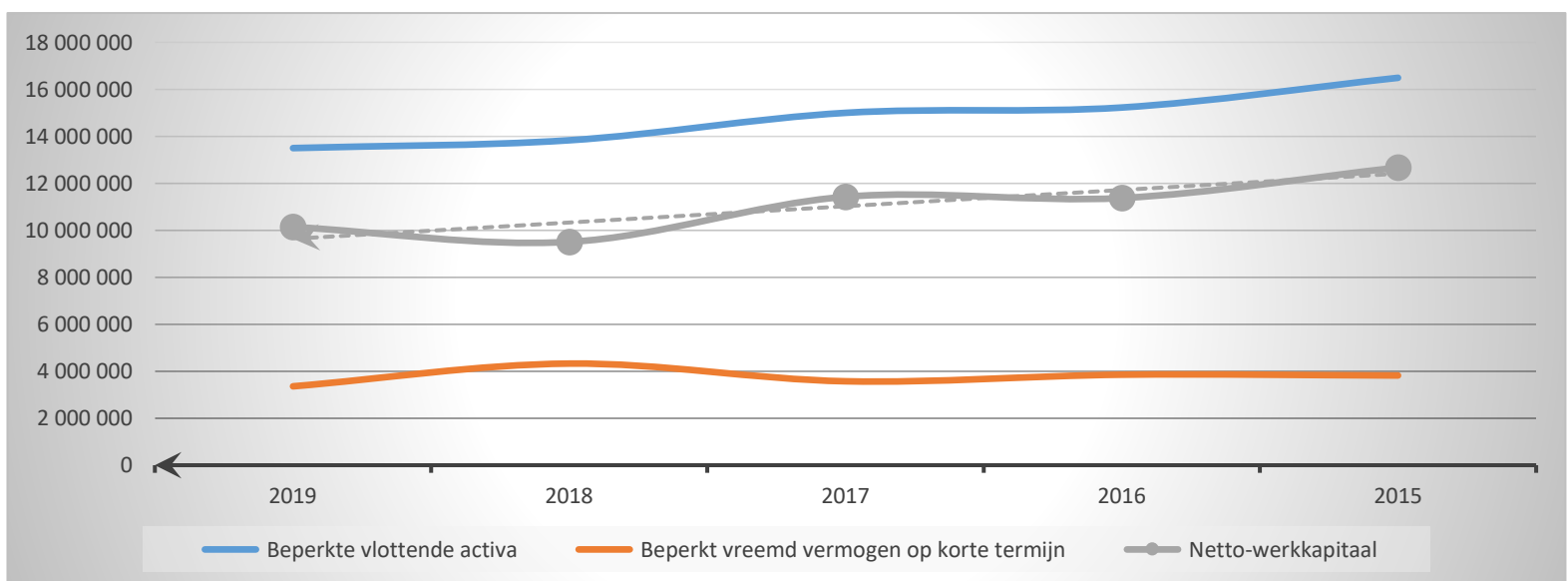
2. Samenstelling van de passiva

	2019		2018		2017	
<b>PASSIVA</b>	<b>77 343 689</b>	<b>100%</b>	<b>78 167 002</b>	<b>100%</b>	<b>79 178 677</b>	<b>100%</b>
<b>Schulden op korte termijn</b>	<b>3 758 532</b>	<b>5%</b>	<b>4 705 470</b>	<b>6%</b>	<b>3 941 748</b>	<b>5%</b>
Schulden uit ruiltransacties	2 165 665	3%	2 251 983	3%	2 046 707	3%
Voorzieningen voor risico's en kosten	400 583		380 325		370 148	
Financiële schulden						
Diverse schulden op korte termijn uit ruiltransacties	1 765 082		1 871 658		1 676 559	
Schulden uit niet-ruiltransacties	70 855	0%	891 032	1%	346 152	0%
Overlopende rekeningen van het passief						
Schulden op lange termijn die binnen het jaar vervallen	1 522 012	2%	1 562 456	2%	1 548 890	2%
<b>Schulden op lange termijn</b>	<b>15 689 913</b>	<b>20%</b>	<b>16 994 020</b>	<b>22%</b>	<b>18 497 157</b>	<b>23%</b>
Schulden uit ruiltransacties	15 689 913	20%	16 994 020	22%	18 497 157	23%
Voorzieningen voor risico's en kosten	2 359 232		2 141 291		2 081 806	
Financiële schulden	13 330 681		14 852 729		16 415 350	
Diverse schulden op lange termijn uit ruiltransacties						
Schulden uit niet-ruiltransacties						
<b>Nettoactief</b>	<b>57 895 243</b>	<b>75%</b>	<b>56 467 512</b>	<b>72%</b>	<b>56 739 772</b>	<b>72%</b>



1. Liquiditeit

	2019	2018	2017	2016
<b>Beperkte vlottende activa</b>	<b>13 496 746</b>	<b>13 829 806</b>	<b>14 997 646</b>	<b>15 224 647</b>
Liquide middelen en geldbeleggingen	10 911 648	11 733 205	11 703 271	11 773 770
Vorderingen op korte termijn	2 585 098	1 901 452	2 904 079	3 060 580
<i>Vorderingen uit ruiltransacties</i>	<i>407 066</i>	<i>343 674</i>	<i>947 235</i>	<i>470 259</i>
<i>Vorderingen uit niet-ruiltransacties</i>	<i>2 178 032</i>	<i>1 557 778</i>	<i>1 956 844</i>	<i>2 590 321</i>
Vorderingen op lange termijn die < 1jr vervallen		195 148	390 296	390 296
<b>Beperkt vreemd vermogen op korte termijn</b>	<b>3 357 949</b>	<b>4 325 145</b>	<b>3 571 600</b>	<b>3 852 660</b>
Schulden uit ruiltransacties	1 765 082	1 871 658	1 676 559	1 998 971
<i>Financiële schulden</i>				
<i>Diverse schulden op korte termijn uit ruiltransacties</i>	<i>1 765 082</i>	<i>1 871 658</i>	<i>1 676 559</i>	<i>1 998 971</i>
Schulden uit niet-ruiltransacties	70 855	891 032	346 152	331 075
Schulden op lange termijn die binnen het jaar vervallen	1 522 012	1 562 456	1 548 890	1 522 614
<b>Netto-werkkapitaal</b>	<b>10 138 797</b>	<b>9 504 661</b>	<b>11 426 046</b>	<b>11 371 986</b>



2. Solvabiliteit

	2019	2018	2017	2016
Vreemdvermogen	19 448 445	21 699 490	22 438 905	24 056 354
Totaal vermogen	77 343 689	78 167 002	79 178 677	78 465 109
<b>Schuldgraad</b>	<b>0,25</b>	<b>0,28</b>	<b>0,28</b>	<b>0,31</b>
Schulden op lange termijn (zonder voorzieningen)	13 330 681	14 852 729	16 415 350	17 961 240
Totaal vermogen	77 343 689	78 167 002	79 178 677	78 465 109
<b>LT-Schuldgraad (zonder voorzieningen)</b>	<b>0,17</b>	<b>0,19</b>	<b>0,21</b>	<b>0,23</b>

